

A jelen Információs Dokumentum a Budapesti Értéktőzsde Nyilvánosan Működő Részvénytársaság (1013 Budapest, Krisztina körút 55.; Cg. 01-10-044764; a továbbiakban: „BÉT”) „Az Xtend általános üzletszabályzata” című szabályzat előírásai alapján készült. Az Információs Dokumentumot a BÉT, mint Piacműködtető 2025. november 18. napján kelt, 33/Xtend/2025. számú határozatával hagyta jóvá.

## INFORMÁCIÓS DOKUMENTUM



### MetMax Europe Zrt.

(székhely:1021 Budapest, Völgy utca 10.B.ép. Fsz. 1. ajtó; cégjegyzékszám:01-10-140444; a továbbiakban: „Társaság”)

által kibocsátott, összesen 10.000.000 darab, 10 Ft névértékű, dematerializált úton előállított törzsrészvényének (ISIN: HU0000171335) a BÉT által működtetett Xtend elnevezésű multilaterális kereskedési rendszerbe történő regisztrációjához

2025. november 7.

Kijelölt tanácsadó neve, székhelye: Erste Befektetési Zrt. (1138 Budapest, Népfürdő utca 24-26. 8. em.)

### FIGYELEMFELHÍVÁS:

Az Információs Dokumentum nem tekinthető és nem minősül a Tpt. és a vonatkozó EU jogszabályok alapján tájékoztatónak, azt a Magyar Nemzeti Bank (mint felügyeleti hatóság) nem vizsgálta és nem látta el jóváhagyásával, ezért ebből a szempontból az értékpapírba történő befektetés nagyobb kockázatot képvisel azokhoz az esetekhez képest, ahol rendelkezésre áll az illetékes felügyeleti hatóság által jóváhagyott tájékoztató.

Ezt az Információs Dokumentumot a BÉT csak „Az Xtend általános üzletszabályzata” előírásaira tekintettel a teljességre, érthetőségre és következetességre vonatkozóan meghatározott előírásoknak való megfelelés szempontjából hagyta jóvá, a jóváhagyás nem tekinthető az Információs Dokumentum tárgyát képező Társaság és ezen Információs Dokumentum tárgyát képező értékpapírok minőségének jóváhagyásaként és megerősítéseként.

A befektetők saját maguk értékeljék, hogy alkalmas-e számukra az ezen értékpapírokba történő befektetés.

Az Információs Dokumentummal kapcsolatosan kizárólag a Társaság vállal felelősséget, ezért a Társaság értékpapírja a befektetők szempontjából ezen körülmény miatt kiemelten kockázatosnak minősül.

Az Erste Befektetési Zrt. mint kijelölt tanácsadó nem vállal felelősséget a befektetők és egyéb harmadik személyek felé az Információs Dokumentum tartalmáért.

A Társaság az Információs Dokumentum Magyarországon kívüli terjesztéséért és a Részvények Xtend-től eltérő piacra való regisztrálásáért semmilyen felelősséget nem vállal.

A Társaság a Részvényeit az Xtend-en kívül más piacra nem kívánja bevezetni.

# Tartalomjegyzék

Definíciók és rövidítések.....	5
1. Felelős személyek, felelősségvállaló nyilatkozatok.....	6
2. A Társaság bemutatása, stratégia, teljesítmény és üzleti környezet.....	7
2.1. A Társaságra vonatkozó információk.....	7
2.2. Üzleti áttekintés.....	9
2.2.1. Stratégia és célok, az Xtendre lépés célja.....	9
2.2.2. Fő tevékenységek.....	10
2.2.3. Legfontosabb piacok.....	14
2.3. Szervezeti felépítés, cégstruktúra.....	18
2.3.1. Cégstruktúra ábrája.....	18
2.3.2. A csoporton belüli függőség más szervezetektől.....	21
2.3.3. A Társaság szervezeti ábrája.....	21
2.4. Beruházások.....	22
2.4.1. A Társaság lényeges befejezett beruházásainak bemutatása.....	22
2.4.2. A Társaság folyamatban lévő azon lényeges beruházásainak bemutatása, amelyek tekintetében már vállalt elkötelezettséget.....	24
2.5. Az üzleti tevékenység áttekintése.....	24
2.6. Trendek.....	29
2.7. Nyereség-előrejelzés vagy becslés.....	30
3. Kockázati tényezők.....	31
3.1. Kockázati tényezők bemutatása.....	31
3.1.1. A piacra és az iparágra jellemző kockázatok.....	31
3.1.2. A Társaságra jellemző kockázatok és azok kezelése.....	33
3.1.3. A Részvényekre jellemző lényeges kockázatok.....	35
3.2. Kockázatkezelési mechanizmusok bemutatása.....	37
4. Vállalatirányítás.....	41
4.1. Igazgatási, irányító és felügyelő testületek és vezető tisztségviselők.....	41
4.1.1. Igazgatási, irányító és felügyelő testületek és vezető tisztségviselők bemutatása.....	41
4.1.1.1. Csoma András Gyula, az igazgatóság elnöke.....	41
4.1.1.2. Sávós András Károly, az igazgatóság tagja.....	41
4.1.1.3. Nagy Gábor Béla, az igazgatóság tagja.....	42
4.1.1.4. Dr. Csákó Györgyi, a felügyelőbizottság tagja.....	42
4.1.1.5. Dr. Gyulánszki Edit, a felügyelőbizottság tagja.....	42
4.1.1.6. Décsi Gábor, a felügyelőbizottság tagja.....	42
4.1.1.7. Cégvezetők.....	43
4.1.1.8. Vezető állású munkavállaló.....	43
4.1.2. Igazgatási, irányító és felügyelő testületek és vezető tisztségviselőkre vonatkozó nyilatkozattétel.....	43
4.1.2.1. Csoma András Gyula, az igazgatóság elnöke.....	43
4.1.2.2. Sávós András Károly, az igazgatóság tagja.....	43
4.1.2.3. Nagy Gábor Béla, az igazgatóság tagja.....	43
4.1.2.4. Dr. Csákó Györgyi, a Felügyelőbizottság tagja.....	44

4.1.2.5.	Dr. Gyulánszki Edit, a felügyelőbizottság tagja .....	44
4.1.2.6.	Décsi Gábor, a felügyelőbizottság tagja .....	44
4.1.2.7.	Bacsa Csaba, cégvezető .....	44
4.1.2.8.	Galambos Rita, cégvezető .....	44
4.1.2.9.	Jánkfalvi Gergely, cégvezető .....	44
4.1.2.10.	Bitó Róbert, minőség- és környezetirányítási vezető .....	44
4.2.	Vezető tisztségviselők és vezető állású személyek részvénytulajdona és részvényopciók, munkavállalói ösztönzési rendszer .....	45
4.2.1.	A vezető tisztségviselők és vezető állású személyek részvénytulajdona és részvényopciók .....	45
4.2.2.	Munkavállalói ösztönzési rendszer .....	45
5.	Pénzügyi információk és kulcsfontosságú teljesítménymutatók .....	45
5.1.	A Társaságra vonatkozó múltbeli pénzügyi információk .....	45
5.1.1.	A Társaság 2023-2024-es pénzügyi évére vonatkozó, auditált korábbi pénzügyi információk, valamint 2025. I. félévére vonatkozó, nem auditált korábbi pénzügyi információk .....	46
5.2.	A társaság vezetésének elemzése a társaság elmúlt két évének, valamint a folyó év első félévének pénzügyi helyzetéről és a működés eredményéről .....	49
5.2.1.	Üzleti tevékenységből származó eredményt jelentősen befolyásoló tényezők bemutatása .....	49
5.2.2.	Árbevétel .....	50
5.2.3.	Működési ráfordítások .....	52
5.2.4.	Üzleti tevékenység eredménye, EBITDA .....	53
5.2.5.	Pénzügyi eredmény .....	54
5.2.6.	Adózott eredmény .....	55
5.2.7.	Befektetett eszközök .....	55
5.2.8.	Forgóeszközök .....	57
5.2.9.	Források .....	58
5.2.10.	Cash Flow .....	59
5.2.11.	Tőkeforrások .....	60
5.2.12.	Munkavállalók létszáma .....	61
5.3.	Éves pénzügyi információk könyvvizsgálata .....	62
5.4.	Kulcsfontosságú teljesítménymutatók .....	62
5.5.	A Társaság pénzügyi helyzetében bekövetkezett jelentős változás .....	63
5.6.	Osztalékpolitika .....	63
5.7.	Előzetes pénzügyi információk .....	64
6.	A Részvényekre és értékpapír-tulajdonosokra vonatkozó információk, jogi és választott bírósági eljárások, összeférhetetlenség, lényeges szerződések .....	65
6.1.	Részvények .....	65
6.1.1.	Az 5%-os vagy azt meghaladó részesedéssel vagy szavazati joggal rendelkező részvényesek .....	65
6.1.2.	Eltérő szavazati jogok .....	65
6.2.	Bírósági és választottbírói eljárások .....	65
6.3.	Az igazgatási, irányító és felügyelő testületek és a vezető tisztségviselők összeférhetetlensége .....	65
6.3.1.	Összeférhetetlenség .....	65
6.3.2.	A vezető tisztségviselők és vezető állású személyek kijelölésére vonatkozó megállapodás .....	65
6.3.3.	Részvényátruházásra vonatkozó megállapodások .....	65
6.4.	Kapcsolt felekkel folytatott ügyletek .....	65

6.5.	A Társaság alapszabályában lévő ellenőrzésre vonatkozó rendelkezés .....	66
6.6.	Lényeges szerződések .....	66
7.	Az értékpapírra vonatkozó adatok, feltételek .....	67
7.1.	Részvényekre vonatkozó információk .....	67
7.1.1.	A regisztrációra kerülő részvényre vonatkozó információk .....	67
7.1.2.	A regisztrációra nem kerülő részvényekre vonatkozó információk .....	67
7.2.	A részvényekhez kapcsolódó jogok ismertetése .....	67
7.3.	Az értékpapírok átruházhatóságára vonatkozó korlátozások ismertetése .....	69
7.4.	A piacra történő bevezetésre és a kereskedelemre vonatkozó szabályok .....	70
8.	Rendelkezésre álló dokumentumok .....	71
1. számú Melléklet	– 2023. és 2024. évi auditált pénzügyi beszámoló .....	72

## Definíciók és rövidítések

Az Információs Dokumentumban nagy kezdőbetűvel írt fogalmak és rövidítések az alábbi jelentésekkel bírnak:

„ÁFA”	Általános forgalmi adó
„Alapító”	MetMax Holding Kft.
„Alapszabály”	a Kibocsátó 2025.11.07. napján kelt alapszabálya, amely a Részvényeknek a BÉT által működtetett Xtend elnevezésű multilaterális kereskedési platformra történő regisztrációjával válik hatályossá
„BÉT” vagy „Piacműködtető”	Budapesti Értéktőzsde Nyilvánosan Működő Részvénytársaság (székhely: 1013 Budapest, Krisztina körút 55. VI. em., cégjegyzékszám: 01-10-044764)
„CNC”	Computer Numerical Control, azaz számítógépes számjegyvezérlés. A CNC szerszámgépek számítógép-vezérlésű szerszámgépek, amelyek a munkadarab készítése idején felmerülő feladatokat emberi beavatkozás nélkül végzik
„DACH”	Németország (D), Ausztria (A) és Svájc (CH)
„e”	ezer
„EBITDA”	Kamatok, adózás és értékcsökkenési leírás előtti eredmény
„EU”	Európai Unió
„EUR”	euró, az Európai Unió következő tagállamainak hivatalos fizetőeszköze: Ausztria, Belgium, Ciprus, Észtország, Finnország, Franciaország, Görögország, Hollandia, Horvátország, Írország, Lettország, Litvánia, Luxemburg, Málta, Németország, Portugália, Olaszország, Spanyolország, Szlovákia és Szlovénia
„Forint” vagy „Ft” vagy „HUF”	Magyarország hivatalos fizetőeszköze
„H1”	az adott év első féléve
„H2”	az adott év második féléve
„Információs Dokumentum”	a jelen, a Részvények BÉT által működtetett Xtend elnevezésű multilaterális kereskedési rendszerbe történő regisztrációjához készült és a Piacműködtető által 2025. november 18. napján jóváhagyott dokumentum
„KELER”	KELER Központi Értéktár Zrt. (székhely: 1074 Budapest, Rákóczi út 70-72.; cégjegyzékszám: 01 10 042346; adószám: 10873151-2-44)
„Kibocsátó” vagy „Társaság”	MetMax Europe Zártkörűen Működő Részvénytársaság (székhely: 1021 Budapest, Völgy utca 10. B. ép. Fsz. 1. ajtó, cégjegyzékszám: 01-10-140444)
„m”	millió
„MetMax Csoport”	MetMax Holding Kft. (székhely: 1021 Budapest, Völgy utca 10. B. ép. Fsz. 1. ajtó, cégjegyzékszám: 01-09-289075) és leányvállalatai (MetMax Europe Zrt. és MetMax Schweiz AG) együttesen
„MNB”	Magyar Nemzeti Bank
„mrd”	milliárd
„OEM”	Original Equipment Manufacturer
„Prospektus Rendelet”	Az Európai Parlament és a Tanács (EU) 2017/1129 Rendelete az értékpapírokra vonatkozó nyilvános ajánlattételkor vagy értékpapíroknak a szabályozott piacra történő bevezetésekor közzéteendő tájékoztatóról és a 2003/71/EK irányelv hatályon kívül helyezéséről
„Ptk.”	A Polgári Törvénykönyvről szóló 2013. évi V. törvény
„Q1”, „Q2”, „Q3”, „Q4”	Az adott év 1., 2., 3., illetve 4. negyedéve
„Részvény(ek)”	A Társaság által kibocsátott valamennyi, összesen 10.000.000 darab, egyenként 10 forint névértékű, 100.000.000 Forint össznévértékű dematerializált úton előállított „A” sorozatú törzsrészvény (ISIN: HU0000171335), amelyek Xtend piacra való bevezetése céljából készült a jelen Információs Dokumentum
„Sztv.”	A számvitelről szóló 2000. évi C. törvény
„Tpt.” vagy „Tőkepiaci törvény”	A tőkepiacról szóló 2001. évi CXX. törvény
„Xtend” vagy „Xtend piac”	Jelenti a BÉT által működtetett multilaterális kereskedési rendszert

# 1. Felelős személyek, felelősségvállaló nyilatkozatok

## FELELŐSSÉGVÁLLALÓ NYILATKOZAT

Alulírott Csoma András Gyula igazgatósági tag, mint a MetMax Europe Zártkörűen Működő Részvénytársaság (székhely: 1021 Budapest, Völgy utca 10. B.ép.fsz. 1. ajtó; cégjegyzékszám: 01-10-140444) önálló képviselőre jogosult vezető tisztségviselője, a MetMax Europe Zártkörűen Működő Részvénytársaság által kibocsátott Részvényeknek a BÉT Xtend multilaterális kereskedési rendszerébe történő regisztrációhoz készített jelen Információs Dokumentumról, mint felelős személy, ezúton úgy nyilatkozom, hogy a legjobb tudomásom szerint az Információs Dokumentumban foglalt információk megfelelnek a tényeknek, és az Információs Dokumentumból nem maradt ki olyan tény és nem kerül elhallgatásra olyan körülmény, amely lényegesen befolyásolhatná az abból levonható következtetéseket.

Az Információs Dokumentumban foglalt információk után a felelős személyt az Információs Dokumentum közzétételétől számított öt évig terheli a fenti felelősség, e felelősség érvényesen nem zárható ki és nem korlátozható.

Kelt: Budapest, 2025. november 7.

---

Csoma András Gyula  
Igazgatósági tag  
MetMax Europe Zrt.  
[Elektronikusan aláírva]

## 2. A Társaság bemutatása, stratégia, teljesítmény és üzleti környezet

### 2.1. A Társaságra vonatkozó információk

A Társaság teljes neve:	MetMax Europe Zártkörűen Működő Részvénytársaság
A Társaság rövidített neve:	MetMax Europe Zrt.
A Társaság székhelye:	1021 Budapest, Völgy utca 10.B.ép.fsz. 1. ajtó
A Társaság fióktelepe:	9086 Töltéstava, Lévy Henrik utca 1.
A Társaság cégjegyzékszám:	01 10 140444
A Társaság jogalany-azonosítója (LEI kódja):	213800MHMB2EDLWIB54
A Társaság cégbejegyzésének időpontja:	2019.09.30.
A Társaság tevékenységének időtartama:	Határozatlan
A Társaság jogi formája:	zártkörűen működő részvénytársaság
A Társaság működésére irányadó jog:	magyar
A Társaság telefonos elérhetősége:	+36-30-175-7098
A Társaság e-mail címe:	<a href="mailto:info@metmax.hu">info@metmax.hu</a>
A Társaság weboldala:	<a href="https://metmaxeurope.hu/">https://metmaxeurope.hu/</a> <sup>1</sup>

#### A Társaság rövid bemutatása, vezetői összefoglaló

A Társaság több évtizedes múltra visszatekintő fémmegmunkálásra specializálódott vállalkozás. A Társaság jogelődjét Szórádi József esztergályosmester alapította 1987-ben.

A Társaság az 1999. óta üzemelő CNC Rapid Ipari és Kereskedelmi Kft. jogutódjaként 2019.10.01-én kezdte meg működését.

A Társaság fő profilja a nagy pontosságú, komplex forgácsolt készülékek és alkatrészek gyártása egyedi kis- és közepes sorozatban, valamint nagy bonyolultságú és magas minőségű gépalkatrészek előállítására. A Társaság beruházási javakat gyárt, több mint 4000 különféle alkatrészt állít elő, köztük égetőfűvókákat, villanymotor-, vasúti fékrendszer-, szivattyúalkatrészeket, szeparátor alkatrészeket, vákuumszivattyúkat, fémmegmunkáló, valamint energetikai berendezések gépalkatrészeit, valamint ipari hajtás- és irányításrendszerek komponenseit.

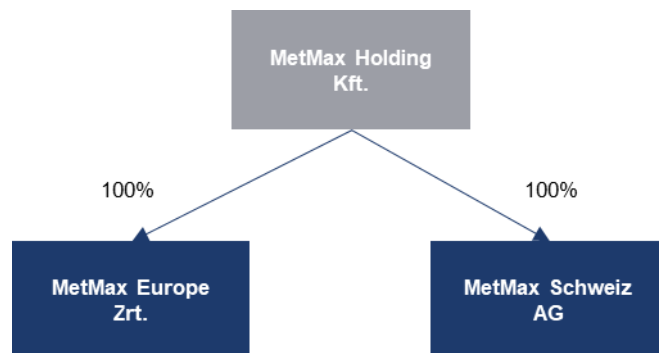
A Társaság szakértelme számos iparágban jelenik meg szerte a világon, többek között a robotsebészet, a biztonságkritikus vasúti féktechnológia, az energetika, a fémmegmunkáló gépek gyártása, a veszélyeshulladék megsemmisítés, továbbá a víz- és szennyvízkezelési, illetve vákuumszivattyúzási megoldások területén.

2016-ban a Társaság jogelődjét a Vestin Equity által szervezett magántőke ügylet keretében egy magyar magánbefektetői kör vásárolta meg Csoma András vezetésével. A tulajdonosok célja, hogy a Társaság európai szinten meghatározó vállalkozásá válassza a nagy pontosságú és komplexitású forgácsolt alkatrészek gyártásának piacán, aktív szerepet vállalva a tervezési- és gyártás technológiai feladatok ellátásában.

A Társaság 100%-os tulajdonosa a MetMax Holding Kft. A MetMax Holding Kft. leányvállalata, a MetMax Vagyonkezelő Kft. 2023.01.01-i hatállyal olvadt be a Társaságba.

A MetMax Holding Kft. 2023.12.18-án MetMax Schweiz AG néven részvénytársaságot alapított Svájcban, külföldi terjeszkedési és növekedési lehetőségek biztosítása céljából, így a MetMax Csoportot az alábbi ábrán szereplő entitások alkotják:

<sup>1</sup> A Társaság weboldalán található információk- a hivatkozással beépített információkon túl – nem képezik részét az Információs Dokumentumnak.



A Társaság mára nagy nemzetközi vállalatok európai szintű beszállítójává vált. Partnerei számára komplex alkatrészportfóliók gyártását és beszállítását biztosítja, rugalmas logisztikai- illetve beszállítási struktúrák mentén.

A Társaság aktív szerepet vállal olyan projekteknél, ahol hosszútávon vevői megmunkálási kulcskompetenciák vagy speciális technológiák kerülnek kiszervezésre egy megbízható, stabil beszállítóhoz. Ezek a projektek jellemzően know-how transzfert és a továbbfejlesztést is magukban foglalják, amelyben a Társaság érdemi, fejlesztői szerepet vállal.

A Társaság rendelkezik mindazon szaktudással és tapasztalattal, amely szükséges vevőspecifikus technológiai és kapacitásfejlesztési feladatok megvalósításához. Emellett nyitott és képes a specifikus technológiai fejlesztések elvégzésére is, a vevői igényekhez igazodóan.

A Társaság a 2024-es évet tekintve 3,8 mrd Ft árbevételt és 366 mFt EBITDA-t realizált. Az árbevétel 27%-a a Grundfos Operation A/S felé irányuló értékesítésből származott a 2024-es pénzügyi évben. Ezen túlmenően a Társaság meghatározó vevői között szerepel – a 2024. évi árbevétel 22,02%-át kitevő - Edwards s.r.o., és – a 2024. évi árbevétel 21,24%-át kitevő - Knorr-Bremse Vasúti Járműrendszerek Hungária Kft.

A MetMax Csoport a korábbi évek során Európai Unió, illetve a Magyar Állam által nyújtott támogatások segítségével kapacitásbővítő beruházásokat, fejlesztéseket hajtott végre.

A Társaság 2020. december 11-én 5 mrd Forint össznévértékben bocsátott ki kötvényeket 10 éves futamidővel és évi fix 3%-os kamatlábbal MetMax 2030 Kötvény néven. A kibocsátásból származó bevételt a Társaság a következő célokra használta fel:

- meglévő adósságállomány teljes refinanszírozása, mintegy 3 mrd Forint összegben,
- beruházások finanszírozásának biztosítása, körülbelül 2 mrd Forint összegben.

A kötvénykibocsátásból fakadó esedékes kötelezettségeinek a Társaság határidőben eleget tett. A romló általános gazdasági környezetből fakadó hatások kezelése érdekében a Társaság és a kötvénybefektetők a MetMax 2030 Kötvény feltételeit módosították, a korábban fedezetlen kötvény eszközfedezetű értékpapírrá alakították.

A Társaság által 2020-ban indított beruházási program – mely többek között egy modern, saját tulajdonú, a növekedési potenciált támogatni képes új gyártó telephely, valamint jelentős megújuló energia termelő kapacitás létrehozását is magában foglalta – megvalósítására a MetMax Holding Kft. önálló leányvállalként projektársaságot hozott létre MetMax Vagyonkezelő Kft. néven. A jelentős egyedi kockázatot hordozó ingatlanfejlesztési projekt eredményes lezárultát követően a MetMax Holding Kft. elhatározta, hogy a MetMax Vagyonkezelő Kft. mint beolvadó társaság egyesül a Társasággal, amelynek eredményeként a MetMax Vagyonkezelő Kft. megszűnt. A 2020-ban indított, összesen mintegy 5 mrd Forint keretösszegű beruházási programot a Társaság eredményesen megvalósította, annak zárására 2025. december 31-ig várhatóan sor kerül.

A Társaság közép-hosszú távon egy olyan stabil finanszírozási struktúra kialakítására törekszik, ami az üzleti célokhoz messzemenőig alkalmazkodik.

A Társaság 2023-as és 2024-es éves auditált pénzügyi beszámolója és kiegészítő melléklete, valamint a 2025. I. féléves nem auditált pénzügyi beszámoló az Információs Dokumentum 1. számú Mellékletét képezi, a 2024 I. féléves nem auditált pénzügyi beszámolóra mutató linket pedig a 8. fejezet tartalmazza.

## 2.2. Üzleti áttekintés

### 2.2.1. Stratégia és célok, az Xtendre lépés célja

A MetMax Europe Zrt. jogelődje (CNC Rapid Ipari és Kereskedelmi Kft.) 2016. végén, a jelenlegi tulajdonosi kör megjelenésével két hosszú távú célt tűzött ki maga számára.

- i. Egyrészt az első generációs vállalkozó által alapított, generációváltás által érintett társaságból egy **tőzsdeképes vállalkozást építeni,**
- ii. másrészt **európai mértékkel mérten erős középállalatot** létrehozni.

Ezen két célkitűzés együttesen hozta magával azokat a stratégiai célokat, melyek mentén a Társaság az elmúlt években működött és a továbbiakban is működni tervez, illetve mindkét szempont igényelte az üzleti volumenek növelését.

Az elmúlt években a Társaság célja a növekedés stabil alapjainak megteremtése volt, annak fizikai, informatikai, szervezeti és szellemi infrastruktúráját is beleértve. Ennek keretében a Társaság jelentősen fejlesztette belső működési folyamatait, azok informatikai támogatását, valamint önálló menedzsment szervezetet alakított ki, megteremtve egy lényegesen nagyobb volumenű működést is kiszolgálni képes vállalkozás alapjait.

A 2020-ban indult beruházási program eredményeképp létrejött korszerű, a Társaság jelenlegi üzleti volumeneit nagyságrendileg meghaladó termelési volumen kiszolgálására képes gyártási infrastruktúra, az önálló energetikai és technológiai bázis megteremtik ezen növekedési ambíciók alapfeltételeit és egyben a független vállalati működés kereteit.

Ezen lépések lezárultát követően a Társaság készen áll a működési volumenének felskálázására annak érdekében, hogy a kialakított – szellemi és fizikai – alpinfrastruktúrát optimálisan és költséghatékony módon legyen képes hosszú távon üzemeltetni. Így a Társaság következő stratégiai tervezési periódusát elsősorban a növekedési célok megvalósítása fogja meghatározni.

#### **Rövid távú célok (1-2 év)**

A rövid távú célkitűzések elsősorban a jelenlegi üzleti működés stabilitásának megerősítésére és a növekedés megalapozására irányulnak. Ezek közé tartoznak:

- Ügyfélportfólió további diverzifikálása: A Társaság célja, hogy egyetlen vevőtől származó árbevétel se haladja meg az össz árbevétel 20%-át, miközben az öt legnagyobb vevő együttes részesedése 60% alá csökkenjen. Ezzel a Társaság mérsékelni tudja a vevői koncentrációból fakadó üzleti kockázatot, amely kulcsfontosságú a fenntartható növekedés szempontjából.
- További növekedés: Az eddigi organikus növekedési modell folytatása; a Társaság folyamatosan azon dolgozik, hogy saját kapacitásaira alapozva növelje árbevételét és piaci részesedését, diverzifikálja ügyfélportfólióját és újabb stratégiai vevői partneri kapcsolatokat alakítson ki, illetve a volumen növekedésnek köszönhetően javítsa költségszerkezetét. Az organikus növekedés mellett az akvizíciók útján történő növekedési lehetőségek aktív keresése mind hazai, mind regionális szinten, azzal, hogy az akvizíciók célja akár horizontális, akár vertikális módon a tevékenységi kör bővítése, az üzleti portfólió és tevékenységi kör további diverzifikációja, új piacokon történő megjelenés.
- Tőkejellegű forrásbevonás feltételeinek megteremtése: az Xtend piaci regisztráció megvalósítása, egyrészt a nyilvános részvénytőzsi működéshez szükséges transzparencia irányába történő organikus továbblépés érdekében, másrészt a növekedési célok megvalósításához esetlegesen szükséges tőkeági forrásbevonás feltételeinek megvalósítása érdekében.

#### **Középtávú célok (3-5 év)**

A középtávú célkitűzések már a Társaság üzleti méretének és piaci pozíciójának érdemi növekedését célozzák meg, amely keretében célkitűzés:

- A nemzetközi fókusz erősítése mind a végzett tevékenység helyszíne, mind az ügyfélkiszolgálás terén. A nemzetközi tevékenység célja, hogy a Társaság képes legyen az európai innovációs infrastruktúrába bekapcsolódni és a hosszú távú növekedés, továbbá a hozzáadott érték növelés lehetőségeit feltárni és kiaknázni.
- Innovációs képességek fejlesztése, saját know-how-n alapuló termék- illetve piaci jelenlét alapfeltételeinek (megfelelő iparági beágyazottság illetve fejlesztési kompetenciák azonosítása és megvalósítása) megteremtése.

- Stabil közép vállalati méret elérése: évi 15-20 mrd Ft-os árbevétel realizálása, emellett az évi 3 mrd Ft EBITDA elérése.

### **Hosszú távú célok (5+ év)**

A hosszú távú célok a Társaság vízióját tükrözik, és a Kibocsátó jövőbeli piaci pozícióját, valamint működési modelljét határozzák meg:

- Szabályozott piacra érett vállalkozás létrehozása: A Társaság célja, hogy egy olyan, transzparenssé működő, professzionálisan irányított vállalattá váljon, amely megfelel a klasszikus részvénytársasági szerepléssel járó követelményeknek, és hosszú távon képes legyen fenntartani a tőzsdei jelenlétét.
- Európai szinten is versenyképes közép vállalattá válás: A Társaság hosszú távú törekvése, hogy olyan méretű, szervezettségű és hatékonyságú vállalattá fejlődjön, amely európai összehasonlításban is erős közép vállalkozásnak tud működni – mind piaci jelenlét, mind versenyképesség tekintetében.

Mindezen lépések eredményeként a Társaság készen áll az üzleti volumen további érdemi növelésére. A tulajdonosi kör a stabil közép vállalati méretet és az aktív tőzsdei szerepvállalást lehetővé tevő méretet éves 15-20 mrd Ft árbevétel és 3 mrd Ft EBITDA termelőképességben határozta meg. Ezen üzemméret elérése érdekében a Társaság tovább folytatja organikus növekedését, azonban a jelenlegi piaci környezetben az akvizíció útján történő növekedés is lehetséges stratégiai irányként merült fel a következő években.

**A Társaság Budapesti Értéktőzsde Xtend piacán történő megjelenésének célja a Társaság méretbeli növekedésének biztosításához esetlegesen szükséges további tőkeforrások szabályozott és rugalmas feltételek között történő bevonásának lehetővé tétele és feltételrendszerének kialakítása.**

A fenntarthatóság és környezettudatosság a Társaság rövid-, közép- és hosszú távú stratégiai irányvonalának egyaránt alapvető elemei. Az ezen a téren végzett munka eredményeinek bemutatását szolgálja a szervezet ESG jelentésének rendszeres elkészítése és folyamatos felülvizsgálata, illetve az eredmények objektív minősítését tükrözi a Társaság ESG minősítése is.

### **Jövőkép**

A jelenlegi tulajdonosi kör hosszú távú stratégiai befektetőként definiálja magát. Célja, hogy a Társaság Közép-Kelet-Európa fémmegmunkáló piacán meghatározó vállalkozássá váljon, amely a nemzetközi beszállítói értéklánc tagjaként magas komplexitású részegységekkel látja el nemzetközi partnereit. Emellett aktívan részt kíván venni a tervezési és gyártástechnológiai folyamatok fejlesztésében és megvalósításában, akár önálló technológiai megoldások kifejlesztésével. A Társaság a következő években a meglévő vevői szegmensek mellett új iparágak – elsősorban az energetikai, automatizálási és vákuumtechnológiai szegmensek – irányába kívánja bővíteni ügyfélkörét. A fejlesztések középpontjában a géppark további modernizálása, a termelés digitalizációja és a beszállítói láncok stabilizálása áll. A Társaság célja, hogy megerősítse európai stratégiai beszállítói szerepét és bővítsen exportpiaci jelenlétét.

### **ESG jövőkép**

A Társaság elkötelezett amellett, hogy környezetvédelmi, társadalmi felelősségvállalási és vállalatirányítási (ESG) gyakorlatain keresztül olyan működési modellt alakítson ki, amely fenntartható értéket teremt minden érintett számára.

## **2.2.2. Fő tevékenységek**

A Társaság egy több évtizedes múlttal és széleskörű tapasztalattal rendelkező fémfeldolgozó vállalkozás, amely magas műszaki tartalmú alkatrészek gyártására és szállítására specializálódott. Termékei globális TIER1 és OEM ügyfeleihez és partnereihez jutnak el különböző iparágakban.

A Társaság tevékenységének középpontjában a bonyolult, nagy pontosságú megmunkálás, a hő- és felületkezelés, valamint a komplex összeszerelési folyamatok állnak, amelyek együttesen biztosítják a magas minőségi szintet és a megbízható vevői kiszolgálást.

A Társaság főtevékenysége a cégnyilvántartás szerint: TEÁOR 2553 Fémmegmunkálás.

A Társaság cégnyilvántartás szerinti egyéb tevékenységei körei:

- Szerszámgyártás,

- Egyéb ingatlanügynöki, -kezelési szolgáltatás,
- M.n.s. egyéb oktatás.

A Társaság által végzett fémmegmunkáló tevékenység bejelentés köteles az illetékes önkormányzat jegyzőjénél.

A Társaság a legkorszerűbb technológiákat ötvözi munkavállalóinak magas szintű szakértelmével, annak érdekében, hogy egyedi megoldásokat és kiemelkedő ügyfélményt biztosítson partnerei számára.

A Társaság fejlett digitális megoldásai a teljes gyártási folyamatot lefedik a CAD-tervezéstől kezdve egészen a digitális iker (azaz a termék virtuális másolata) létrehozásáig. A digitális iker segítségével a Társaság valós időben képes szimulálni és optimalizálni a termelési folyamatokat, beleértve a minőségellenőrzési lépéseket is, ezáltal növelve a hatékonyságot, a megbízhatóságot és a minőségbiztosítás szintjét.

A Társaság működésének informatikai támogatására fejlett vállalatirányítási rendszert (SAP Business One) használ, a termelés tervezést és felügyeletet a Siemens Opcenter, a modellezést és programozást a TopSolid támogatja. Ezen alapszisztereket számos egyéb alkalmazás egészíti ki a szerszámgyártás, műszaki dokumentáció feldolgozása vagy a feladat- és projektmenedzsment területén.

A fejlett megoldásoknak, a legújabb technológiáknak és az új gyártósornak köszönhetően a selejtarány éves szinten (2025 1-9. havát tekintve) 1,5% alatti, mely kiváló teljesítménynek számít iparági szinten és azt jelzi, hogy a gyártás stabil, minőségbiztosított és jól automatizált/ jól szabályozott folyamatokon alapul.

A Társaság tevékenysége során mindenkor biztosítja a maximális minőséget és hatékonyságot, anélkül, hogy veszélyeztetné a biztonságot vagy a teljesítményt, így ennek érdekében: A gépek egy hálózatba történő összekapcsolása és vonalkódolvasóval felszerelése lehetővé teszi a megmunkálási és mérési programok központi kezelését és a termelési visszajelzéseket, megvalósítva a teljes ellenőrzést az élő adatfolyamok és a digitális adatok rendelkezésre állása révén.

A MetMax Europe Zrt. gyártási tevékenysége során alkalmazott technológiák:

## ESZTERGÁLÁS

Több mint 50 db eszterga géppel dolgoznak a Társaság munkavállalói, mely során különböző komplexitású, forgás-szimmetrikus alkatrészeket állítanak elő. A Társaság esztergagép parkja az egytetemes esztergáktól kezdve a legkorszerűbb számítógévezérlésű (CNC) gépekig terjed egyorsós, ikerorsós, illetve ellenorsós, 1, 2 és 3 revolverterjes (akár 48 szerszámhely), hajtott szerszámú és akár 2Y tengelyes kivitelben.

A gépekbe integrált Blum mérő rendszer biztosítja a folyamatképeséget, a robosztus és pontos megmunkálást.

A Társaság számos eszterga központja fejlett automatizálási rendszerrel felszerelt, biztosítva az automatikus nyersanyag utánpótlás- és késztermék kezelés, illetve a folyamatos gyártási folyamatba épített mérés és visszacsatolás, valamint minőségi dokumentálás lehetőségét

Függőleges esztergaközpontjai nagyméretű (akár 1200 mm átmérőjű) munkadarabok megmunkálását is lehetővé teszik, akár szimultán 5 tengely mentén.

Méret tartomány: átmérő 3 mm-től 1200 mm-ig, hossz: maximum 1000 mm.

Jellemző és maximális pontosság: geometriától és anyagminőségtől függően, jellemzően 0,01 mm alatt, maximális pontosság akár 0,005 mm.

Fő gépgyártó beszállító partnerei: DMG Mori Seiki, Okuma, Muratec, Doosan.

Komplex eszterga központjainak köszönhetően a Társaság erőssége az összetett, magas tűrésű és marási műveleteket is igénylő forgásszimmetrikus alkatrészek gyártása.

## KÖSZÖRÜLÉS

A Társaság különböző köszörülési technológiái az utolsó, nagy pontosságú simítási műveleteket hivatottak megvalósítani, mikron pontossággal. A sík és palást (B tengellyel rendelkező), csúcsnélküli és párhuzam köszörülésektől kezdve mindenre fel vannak szerelve a mikron precíz megmunkálásához, valamint gépbe integrált aktív mérőfejjel rendelkező folyamatokon keresztül is.

## MARÁS

Akár 1200 mm-ig terjedő méretben, több, mint 30 megmunkáló gépen kínálnak 3,4 és 5 tengelyű összetett marási megoldásokat. A több palettás 4 tengelyű gépek (akár 6 paletta) ideális megoldások a termelékenység és a sokoldalúság tekintetében, még a magas variabilitású kis szériás termékcsaládok esetén is.

## INDUKCIÓS EDZÉS, FESZÜLTSGMENTESÍTÉS, ANYAGVIZSGÁLAT

Az összetett megmunkálási folyamatokat saját indukciós edző gépekkel és megeresztő kemencével támogatja a Társaság a vevői kiszolgálás rugalmassága érdekében.

A stabil technológiát és az elvárt minőséget saját anyagvizsgáló laboratórium és keménységvizsgáló berendezések teszik lehetővé.

## ÖSSZESZERELÉS

A MetMax Europe Zrt. számos partnerének komplex, összeépülő alkatrész csoportokat gyárt.

A hozzáadott érték növelés és a komplex ügyfélszolgálat érdekében a MetMax Europe Zrt. évek óta végzi ezen alkatrészek összeállítását, részegységek szerelését.

## MÉRÉSTECHNOLÓGIA, MINŐSÉGBIZTOSÍTÁS

A minőségbiztosítást két légkondicionált mérőszoba (összesen 5 darab 3D mérőgép, számos cél mérőeszköz, például magasságmérő vagy konturograf), anyaglabor (a hőkezeléshez szükséges keménységérés- és repedésvizsgálat) és lézeres szerszámberő támogatja.

Folyamatosan zajlik az eszterga- és megmunkáló központok felszerelése automata mérőeszközökkel az automatizált gyártás feltételeinek megteremtése érdekében, így ezek a berendezések, képesek a gyártott darabok folyamatos mérésére, a mérési eredmények dokumentálására és szükség esetén a gyártó programok kijavítására.

A Társaság üzletmenetében nem történt lényeges változás az utolsó pénzügyi beszámoló óta, és a jelenlegi ismeretek alapján a közeljövőben sem várható szignifikáns módosulás az üzleti tevékenységben.

A Társaság gépparkját (2025.09.30-i adatok) röviden az alábbi ábra mutatja be.

## Gépek

54

### ESZTERGÁK

Horizontális • Vertikális • CNC eszterga megmunkáló központok • Egytengelyes • Kéttengelyes • Ellenorsós

11

### HAGYOMÁNYOS GÉPEK

Eszterga • Megmunkáló • Készítő

33

### CNC MEGMUNKÁLÓKÖZPONTOK

5 tengelyes • 4 tengelyes 2 palettás • 4 tengelyes 6 palettás 3 tengelyes 2 palettás • 3 tengelyes

9

### CNC KÖSZÖRŰGÉPEK

Átmérő • Sík • Párhuzam • Hasító

2

### EDM LÉZERVÁGÓ GÉPEK

2

### INDUKCIÓS EDZŐK

5

### FESZÜLTSG-CSÖKKENTŐ KEMENCÉK

11

### EGYÉB



**MetMax Europe**  
BÁRMIT KIHÖZUNK A FÉMBŐL

#### A Társaság által értékesített termékek és/vagy a nyújtott szolgáltatások fő kategóriái

A Társaság széles termékportfólióval rendelkezik és több mint 4.000 különböző cikkszámú terméket gyárt és értékesít ipari partnerei számára. A Társaság tevékenysége elsősorban precíziós fémalkatrészek gyártására, kis- és középszeri, magas minőségi elvárásoknak megfelelő egyedi vagy kisszeri termékek előállítására fókuszál.

A 2024. január 1. és 2025. augusztus 31. közötti időszak megrendelése alapján a legjelentősebb termék kategóriák az alábbiak szerint csoportosíthatók:

- **szivattyú alkatrészek:**
  - 267 különböző cikkszám
  - 275.618 db legyártott tétel
- **vasúti fékrendszerek alkatrészei:**
  - 353 cikkszám
  - 230.668 db tétel
- **vákuumszivattyú alkatrészek:**
  - 100 cikkszám
  - 172.751 db tétel
- **gépalkatrészek több iparági szereplő számára:**
  - 149 cikkszám
  - 10.270 db tétel
- **energetikai gépek alkatrészei:**
  - 88 cikkszám
  - 47.746 db tétel
- **égetőfej alkatrészek:**
  - 52 db cikkszám
  - 136 db tétel

Az utolsó auditált pénzügyi kimutatások (2024. évre szóló) közzététele óta a Társaság nem vezetett be új szolgáltatásokat vagy tevékenységeket.

## Szabadalmak, védjegyek

A Társaság nem rendelkezik saját szabadalmakkal, védjegyekkel, mintaoltalommal.

### 2.2.3. Legfontosabb piacok

Ahogy az előző pontban is szerepelt, a Társaság egy nagy pontosságú és komplexitású forgácsolt alkatrészek gyártására specializálódott fémmegmunkáló vállalkozás. A fő alkalmazott technológiái közé tartozik az esztergálás, marás és köszörülés kiegészülve egyéb kiegészítő technológiákkal.

A hőkezelési feladatokat a Társaság részben saját technológiával, részben alvállalkozók bevonásával végzi, míg a felületkezelés teljes egészében alvállalkozók közreműködésével történik.

A Társaság törekszik mind az ügyfélköre, mind a beszállítással érintett szektorok diverzifikációjára; az alapvető célja olyan hosszú távú partneri kapcsolatok kialakítása, melyek komplex alkatrész portfóliók beszállítását teszik lehetővé olyan iparágakba, ahol a nagy pontosságú forgácsolt alkatrészek a gyártott termékek alapvető technológiai képességeit meghatározzák, illetve biztosítják.

Az elmúlt évtizedben a Társaság folyamatosan bővítette ügyfélportfólióját, így a hagyományos piacainak tekinthető szivattyú- és vasúti fékalkatrész gyártás mellett mára többek között vákuumszivattyúk, szeparátorok, erőművi berendezések és veszélyes hulladék ártalmatlanító égetőművek számára is szállít alkatrészeket.

A Társaság célja, hogy termékportfólióját úgy alakítsa, hogy abban az eredeti berendezésgyártók (OEM) számára előállított alkatrészek és az utángyártott, pótalkatrész-piacra szánt termékek egyaránt szerepeljenek, ezáltal csökkentve a piaci ingadozásokból eredő kockázatokat és növelve a bevételi szerkezet stabilitását. A Társaság elérte, hogy egyetlen egyedi vevő/lokáció irányába fennálló maximális kitétsége sem haladja meg a 25%-ot (a Grundfos Holding A/S esetében az egyedi vevők/lokációkra vonatkozó számlázás összevontan egy jogi személy felé történik).

A Társaság alapvetően a kis- közepes sorozatú szériagyártás specialistája, ennek megfelelően olyan iparágak szerepelnek a fókuszterületei között, ahol az éves volumen 500 és 50.000 db közé esik; ennek megfelelően a Társaság a személygépkocsigyártás és fogyasztói elektronika irányába nem rendelkezik kitétséggel.

### A Társaság főbb piacainak és versenytársainak bemutatása

- A Társaság jelentős forgalmat bonyolít le több európai országba, többek között Németországba, Dániába, Csehországba, Ausztriába, Franciaországba és Svédországba.
- A Társaság alapvetően nem szabályozott piacokon tevékenykedik, így jelentős iparág specifikus szabályozási környezetnek nem kell megfelelnie, ami rugalmas működést és gyors piaci alkalmazkodást tesz lehetővé.
- A fémmegmunkálás szerte Európában, különösen Németországban kiemelt fontosságú iparág.
- Nemzetközi piackutatások szerint a globális CNC-piac (a legkonzervatívabb piaci becslést tekintve<sup>2</sup>) várhatóan 5,5%-kal (CAGR) növekszik a 2025-2033 közötti időszakban.
- A vasúti, energetikai és csomagolóipari szektorokban növekvő igények várhatóan tovább növelik a keresletet a CNC gépek, valamint a CNC fémmegmunkálás iránt.
- Mindemellett a piac számára növekedési lehetőséget jelentenek az alábbi tényezők is:
  - Növekvő védelmi ipari beruházások: a védelmi iparban - különösen a műholdas rendszerek, katonai járművek és fegyverrendszerek gyártásában - egyre nagyobb szerepet kapnak a precíziós fémmegmunkálási eszközök.
  - Gépipar és feldolgozóipar bővülése: a feldolgozóipari és gépgyártási beruházások gyors ütemben bővülnek - különösen Kelet- és Közép-Európában. A vasúti, energetikai és csomagolóipari szegmensek növekvő gépigénye szintén ösztönzi a keresletet.
- A Társaság sokrétű vevői célpiaccal rendelkezik. Ügyfelei között megtalálható a szerszámgépek gyártására specializálódott DMG MORI, a vákuumtechnológiai termékeket előállító Edwards és Leybold (Atlas Copco csoport), a szivattyúk gyártásával foglalkozó Grundfos, a világ vezető vasúti fékrendszer gyártójaként a

<sup>2</sup> <https://straitresearch.com/report/cnc-metal-cutting-machine-market?>

Knorr Bremse, jelentős erőművi berendezés gyártóként a Siemens Energy, a világ vezető szeparátor gyártó közül a GEA és az Alfa Laval, valamint az ipari hajtási megoldásokat szállító Bosch Rexroth.

- Összességében elmondható, hogy a piacot nem iparági, hanem technológiai specifikáció jellemzi. Ez a fókusz a nagy pontosságú és komplex alkatrészek gyártására helyezi a hangsúlyt, lehetővé téve a Társaság számára, hogy különböző iparágakban alkalmazható, technológiaorientált megoldásokat kínáljon.
- Magyarországon jelenleg több mint 5000 Fémmegmunkálás fő tevékenységgel (TEÁOR 2553'25) bejelentett vállalkozás működik, azonban 1 mrd Ft feletti árbevétellel csupán 173 vállalkozás rendelkezik a 2024-es auditált beszámolók alapján<sup>3</sup>.
- Jelen táblázat<sup>4</sup> a Társaság és a magyar piacon beazonosított vállalatok 2023-as és 2024-es pénzügyi adatait szemlélteti. A teljes 2024-es évet tekintve a Társaság EBITDA marginja 9,53% volt, amely a korábbi években jóval magasabb volt. 2023-ban 16,8%-os, 2022-ben 19,75%-os, 2021-ben 22%-os EBITDA margint realizált a Társaság. Fontos megjegyezni, hogy a 2024-es eredményeket átmeneti, a költségstruktúráját kedvezőtlenül befolyásoló tényezők (pl. inputárak, energia- és bérköltségek emelkedése) torzították, így a 9,53%-os marzs nem tükrözi a Társaság hosszú távú jövedelmezőségi potenciálját. A korábbi évek alapján a „normalizált” üzleti környezetben a Társaság tartósan 20% körüli EBITDA-marzs elérésére képes és a társaság stratégiai célkitűzése, hogy EBITDA marzsát folyamatosan a 20-25% közötti sávban tartsa.

Cégnév (adatok eFt-ban)	Árbevétel (2024)	Árbevétel (2023)	Jegyzett tőke (2024)	Saját tőke (2024)	Mérleg- főösszeg (2024)	Üzemi eredmény (2024)	EBITDA (2024)	EBITDA margin (2024 %)
MetMax Europe Zrt.	3 848 891	4 701 547	100 000	5 094 420	13 389 842	- 435 328	366 690	9,53%
KÁTA CNC Kft.	7 919 209	8 942 734	400 000	3 082 789	8 041 126	384 653	808 910	10,21%
MATRO Kft.	7 709 663	8 221 128	95 000	3 862 820	8 469 877	1 481 175	1 899 897	24,64%
IRON-TECH Kft.	7 232 053	7 137 241	4 101	2 028 901	11 045 510	- 99 231	941 178	13,01%
TECHNOCAR-MC 2003 Kft.	5 639 124	5 305 825	291 590	2 411 398	5 448 053	406 960	571 095	10,13%
JURA-PLUSSZ Kft.	4 763 202	5 546 534	3 000	2 316 812	4 160 102	162 778	341 840	7,18%
POLYAX Kft.	4 672 201	5 421 435	6 000	12 066 755	13 107 659	1 442 478	1 833 314	39,24%
DGA Kft.	4 531 114	5 911 580	34 180	1 560 792	3 104 538	73 833	286 560	6,32%
Miga-Metall Kft.	4 120 720	3 809 062	68 000	956 894	4 327 318	17 666	220 266	5,35%
ALMÁSI Kft.	3 112 191	3 490 276	73 000	1 908 046	2 833 389	441 753	758 727	24,38%
KTS METALLTECHNIK Kft.	3 056 960	3 729 324	3 000	418 903	1 762 013	395 657	518 202	16,95%
<b>Átlag</b>	<b>5 145 939</b>	<b>5 656 062</b>	<b>97 988</b>	<b>3 246 230</b>	<b>6 880 857</b>	<b>388 399</b>	<b>776 971</b>	<b>15,18%</b>

A Társaság főbb hazai versenytársainak rövid bemutatása:

- **KÁTA CNC Kft.:** 1997 novemberében alakult 25 fővel és 10 db CNC géppel, fő tevékenysége az autóiipari beszállítói tevékenység. Főbb tevékenységei között megtalálható a forgácsolás, fémmegmunkálás, fémátalakítás, fémfelület-kezelés, közúti jármű- és járműmotor alkatrész elemek gyártása (CNC-megmunkálás, szerelés, stancolás, hegesztés), új technológiai szolgáltatásaik a precíziós lézervágás és CNC élhajlítás.
- **MATRO Kft.:** egy jelentős autóiipari beszállító a Dél-Dunántúlon, amely 30 éves múlttal rendelkezik. Fő tevékenysége a fémmegmunkálás, különösen szerszámgépekhez, szerszámbeigó egységek, gépalkatrészek gyártása.
- **IRON-TECH Kft.:** másodsztintű (Tier 2) beszállító, amely több mint 25 éves tapasztalattal rendelkezik a precíziós fémmegmunkálás területén. A folyamatos fejlesztéseknek és a csúcstechnológiákba történő beruházásoknak köszönhetően vezető gyártóként vannak jelen a precíziós fémmegmunkálás területén. A Luma Automation Csoport tagja.
- **TECHNOCAR-MC 2003 Kft.:** 1991-ben alapították, fő tevékenységi körük a CNC és hagyományos megmunkálás, hegesztés, sajtolás, lemez- és csőhajlítás, lángvágás, mindenféle lemezgyártás. 3 telephellyel rendelkezik, Bicskén, Helvécian és Nagykanizsán. Két legnagyobb ügyfele világszerte ismert, piacvezető vállalat, a Xylem és az Atlas Copco, melyeknek több mint 1000 féle terméket szállítanak.
- **JURA-PLUSSZ Kft.:** 1993-ban alakult, kezdeti tevékenysége a hidegalakítás és fémforgácsolás volt, mely folyamatosan bővült egyéb tevékenységekkel. 2004 óta foglalkoznak lézervágással és a 2009 év elejétől egy nagyberuházás keretében a régióban egyedülálló finomkivágó technológiával bővítette tevékenységi körét.

<sup>3</sup>Forrás: Opten

<sup>4</sup>Forrás: Opten

- **POLYAX Kft.:** Gyártókapacitásuk főleg közepes- és nagy szériaszámú precíziós alkatrészek gyártására alkalmas. Versenyelőnye, hogy a teljes gyártási folyamatot biztosítja partnerei számára, az alapanyag beszerzésétől kezdve a késztermékek kiszállításáig. A gyártás során többek között végez CNC esztergálási megmunkálást, köszörülést, indukciós hőkezelést, kemencés hőkezelést, keménykrómozást, illetve a legújabb felületkezelési szolgáltatásként mangán foszfátózást.
- **ALMÁSI KFT.:** egy több, mint 30 éves múltra visszatekintő, forgácsolással, alkatrészgyártással foglalkozó vállalat, mely elsősorban a közepes sorozatnagyságok gyártására rendezkedett be, de végeznek egyedi alkatrészgyártást is. 50 CNC esztergával és megmunkáló központtal rendelkeznek egy 3000 m<sup>2</sup>-es új, modern gyártócsarnokban.
- **KTS METALLTECHNIK Kft.:** 2002-ben alakult, fő profiljuk a precíziós, CNC technológiás fémmegmunkálás, gépalkatrész-gyártás, tenyéri mérettől 3 méteres méretig. Ez kiegészül hegesztett szerkezetek gyártásával, valamint komplett gépi egységek előszerelésével. 3 CNC esztergával, 11 CNC megmunkálóközpponttal és 1 síkköszörűvel rendelkeznek.

A Társaság versenyelőnye a versenytársakhoz képest a modern és széleskörű technológiai képességeket lefedő géppark, emellett a Társaság legfőbb versenyelőnye a kis-és közepes sorozatú gyártásra való specializációjának és a jelentős vállalati méret, valamint a komplex technológiai háttér együttesének köszönhető. Ez a kombináció lehetővé teszi, hogy ügyfelei összetett alkatrész-portfólióikat egyetlen beszállítóhoz konszolidálják, miközben akár 3-4 m EUR-s éves volumenig sem okoz problémát a vevői koncentráció kezelése a Társaság számára.

A Társaság működési piacain elsősorban a nagyon nagy számú kis méretű piaci szereplő tevékenykedik. Azok a versenytársak, amelyek méretben elérik vagy meghaladják a Társaság méretét, többnyire nagy sorozatú gyártásra és az autópárra specializálódtak, így nem tudják lefedni azt a rugalmas, komplex igényeket kielégítő szegmenst, amelyben Társaság működik. A Társaság komplex technológiai háttere, auditált minőségbiztosítási rendszerei és hosszú távú ügyfélkapcsolatai révén stabil pozíciót foglal el a DACH-régió és Skandinávia vezető iparvállalatainak beszállítói láncában. A Társaság méretét tekintve európai szinten is meghatározó stratégiai beszállító a kis- és közepes szériás, magas hozzáadott értékű fémalkatrész-gyártás területén.

#### **A Társaság beszállítási rendszere, főbb vevők**

A modern ipari termelés egyik alapját a hierarchikus felépítésű beszállítói rendszer képezi, amely lehetővé teszi a nagy volumenű, rugalmas késztermékgyártást. A beszállítók többszintű hálózata – az úgynevezett beszállítói piramis – biztosítja, hogy a gyártók már nem elemi alkatrészeket, hanem komplex, megmunkált részegységeket használhassanak fel, ami jelentős előnyöket jelent költséghatékonyság és gyártási idő szempontjából is. Ez a struktúra ma már nemcsak a személygépkocsi-gyártásban, hanem szélesebb körben – a gépipari termékek előállításában is – általánossá vált.

Az elmúlt két évtized során a kelet-közép-európai régió, ezen belül Magyarország is a multinacionális jármű- és gépipari vállalatok stratégiai relokációs célterületévé vált, és szervesen beépült a globális beszállítói láncokba. A hazai jelenlévő, nemzetközi háttérű vállalatok – jellemzően leányvállalatok – máig meghatározó szereplői a magyar iparnak.

A régió versenyképességét elsősorban a költséghatékony, rugalmasan foglalkoztatható és motivált munkaerő, valamint a fontos nyugat-európai piacok gyors elérhetősége biztosítja. Magyarországon a beszállítói hálózat fejlettsége meghaladja a régiós átlagot, ugyanakkor nyugat-európai szinten további fejlődési lehetőségek állnak rendelkezésre. A beszállítói kapacitások további bővítése mind a hazai, mind a nemzetközi vállalatok számára kiemelt érdek, így a potenciál számottevő.

A magyar tulajdonú vállalatok számára a beszállítói szerepkör elnyerése több szempontból is előnyös. Az együttműködést hosszú távú, megbízható megrendelések, stabil fizetési feltételek és műszaki támogatás jellemzik, gyakran a technológiai élvonalat képviselő megrendelőkkel. Ezen túlmenően a beszállítói rendszerbe való bekapcsolódás hozzájárul a termelési kultúra fejlődéséhez, valamint a hálózatos működés előnyeinek elterjedéséhez.

Ugyanakkor a beszállítói státusz elnyerése kizárólag azoknak a vállalkozásoknak reális, amelyek képesek alkalmazkodni a piaci és technológiai elvárásokhoz. A „just-in-time” logisztika miatt a termékeket szigorú minőségi, műszaki és gazdasági követelmények mentén kell szállítani, gyakran közvetlenül a gyártósorra. A beszállítóknak már a megrendelés előtt igazolniuk kell alkalmasságukat, tanúsított minőségbiztosítási rendszerüket, és a megbízható gyártási ütemezést.

A piaci verseny különösen éles az alkatrész-szinten, a gyártók könnyen válhatnak beszállító, ami folyamatos árnymást eredményez. Magasabb árat elsősorban azok a beszállítók tudnak érvényesíteni, amelyek speciális, komplex vagy magas innovációs értékkel bíró termékeket gyártanak.

Magyarországon a beszállítók túlnyomó többsége az autópárra és a fogyasztási elektronika területén tevékenykedik, ahol a piacot tömegtermelés, alacsony árak és ciklikusság jellemzi. A Társaság üzleti modellje jelentősen eltér ettől:

a Társaság nem tömegtermelést végez, tevékenysége kis- és középszériás gyártásra koncentrál. Bár az automatizáltság szintje alacsonyabb, a hozzáadott érték lényegesen magasabb, ami a Társaságot speciális, technológiaorientált piaci szegmensekben versenyképessé teszi.

### Stratégiai partnerek és velük történő együttműködés bemutatása

A Társaság nagy nemzetközi vállalatok (pl. Knorr-Bremse) európai szintű stratégiai beszállítója. Stratégiai partnerei számára jellemzően komplex, ügyfelenként általában több száz cikkszámra kiterjedő alkatrészportfóliók gyártását és beszállítását biztosítja.

A Társaság aktívan vesz részt olyan kiszervezési projektekben, ahol hosszútávon vevői megmunkálási kulcskompetenciákat, illetve speciális technológiákat szerveznek ki megfelelő stabilitású beszállító számára; know how transzferrel, illetve tovább fejlesztéssel együtt.

A Társaság ügyfélköre nemzetközi jelentőségű, és szakmai elismertsége a partnerek körében kiemelkedő. A partnerek- közvetett vagy közvetlen módon- szintén kizárólag nemzetközi piacokon értékesítik termékeiket, így a Társaság tevékenysége szorosan kapcsolódik a globális értékláncokhoz.

### Legnagyobb hazai és európai partnerek az összesített árbevétel arányában 2024 év végén

- I. **Grundfos Operation A/S:** A Grundfos világszerte ismert, kiemelkedő szivattyúgyártó vállalat, amely évente több mint tízmillió darab szivattyút állít elő. A vállalat a világ több mint 60 országában van jelen.
- II. **Edwards s.r.o.:** Az Atlas Copco Csoport tagja, tevékenysége több mint 100 éves múltra nyúlik vissza. Főbb termékei közé sorolhatók a vákuumpumpák.
- III. **Knorr-Bremse Vasúti Járműrendszerek Hungária Kft.:** vasúti ágazatának telephelye Budapesten 1995 óta működik legnagyobb vasúti és fejlesztési központként. A cégcsoporton belül a budapesti telephely feladata a legkorszerűbb fékmechanikai, -vezérlési és levegőellátási terméksaládok fejlesztése és gyártása. Fékrendszereiket a világ több mint 20 országában használják.
- IV. **Leybold GmbH:** 1850-ben alapított vállalat, mely vákuum technológiával foglalkozik. Fő tevékenységük a vákuumpumpák, vákuum-rendszerek tervezése és gyártása; emellett segédalkatrészek, mérő- és szabályozóeszközök is szerepelnek a kínálatában. Az Atlas Copco Csoport tagja.
- V. **Knorr-Bremse GmbH:** müncheni székhelyű, a világ több mint 30 országában jelenlévő vállalatcsoport mödlingi leányvállalata. A Knorr-Bremse Csoport a világ vezető fékrendszer gyártója, a mödlingi leányvállalat elsősorban vasúti ablaktörő rendszerek, illetve fékvezérlő rendszerek gyártásával és felújításával foglalkozik.

TOP5 vevő / 2023-2024	Bevétel 2023 (eFt)	%	Bevétel 2024 (eFt)	%
Grundfos Operation A/S	1 137 310	24,19%	1 040 655	27,04%
Edwards s.r.o.	1 073 909	22,84%	847 610	22,02%
Knorr-Bremse Vasúti Járműrendszerek Hungária Kft.	1 188 121	25,27%	817 679	21,24%
Leybold GmbH	498 612	10,61%	377 155	9,80%
Knorr-Bremse GmbH.	171 211	3,64%	196 618	5,11%
<b>TOP5 vevő összesen</b>	<b>4 069 163</b>	<b>86,55%</b>	<b>3 279 717</b>	<b>85,21%</b>
<b>Értékesítés nettó árbevétele</b>	<b>4 701 547</b>		<b>3 848 891</b>	

A Társaság vevői körét koncentráltág szempontjából vizsgálva elmondható, hogy az elmúlt két pénzügyi évben a TOP 5 vevő az árbevétel 84–86%-át adta, így a vevői kör kevésbé diverzifikáltnak tekinthető. 2024-ben a Grundfos Operation A/S, míg 2023-ban a Knorr-Bremse Vasúti Járműrendszerek Kft. volt az a vevő, amelytől a Társaság forgalmának több mint 25%-a származott. A Társaság vevőivel hosszú távú és jól működő kapcsolatokat ápol, biztosítva a stabil és megbízható együttműködést.

A Társaság minden ügyfelével keretszerződéses együttműködésben dolgozik, amelyek közül több már 15 éve fennáll (például a Knorr és a Grundfos esetében). Ezek a keretszerződések jellemzően éves felmondási lehetőséggel rendelkeznek, ugyanakkor gyakorlati jelentőségük nem a felmondhatóságban, hanem abban áll, hogy a vevői megrendelések milyen feltételek mellett kerülnek teljesítésre, így biztosítva az együttműködés folyamatosságát és átláthatóságát.

Bizonyos esetekben – különösen projektalapú együttműködéseknel vagy specifikus beruházások (CAPEX) esetén – a Társaság külön projektmegállapodásokat is köt partnereivel. Ezek célja, hogy a beruházások megtérülését és a projektek gazdasági biztonságát garantálják.

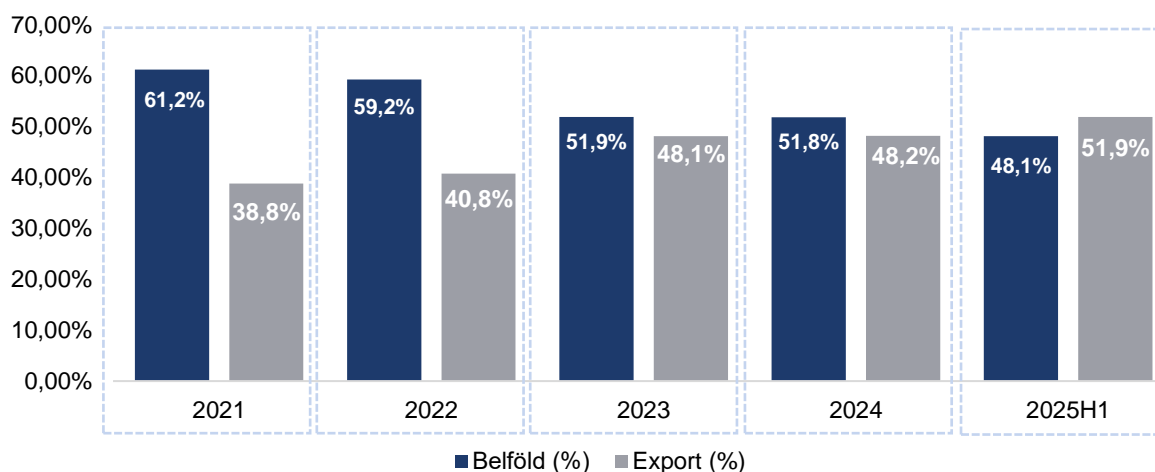
A Társaság által képviselt iparágban való piacra lépés technikailag viszonylag egyszerű, akár egyetlen géppel is el lehet indítani a tevékenységet. Ugyanakkor azon feltételek megteremtése, amelyek megfelelnek a Társaság meglévő ügyfeleinek elvárásainak, komplex és tökeigényes feladat. A vevői igényeknek megfelelő működéshez legalább 5-7 m EUR-s éves volumen szükséges ahhoz, hogy a gyártás méretgazdaságosan legyen üzemeltethető. Ez a volumenigény folyamatosan növekszik az idő előrehaladtával, valamint a vevői kör fokozódó szegmentálódása miatt.

Az ilyen volumen eléréséhez több millió eurós beruházás szükséges, ezért új, a Társasággal valóban összemérhető versenytársak piacra lépése a semmiből nem reális. A piaci dinamika inkább azt mutatja, hogy kisebb szereplők fokozatos fejlődés révén válhatnak versenytárrsá, azonban a Társaság ezzel párhuzamosan folyamatosan fejleszti technológiai és vevői portfólióját, új szegmensek felé nyitva. Ennek eredményeként a versenytársakkal való távolság inkább állandó marad, vagy tovább nő.

A valódi belépési korlátot nem csupán a beruházási igény jelenti, hanem a referenciák, a kiforrott gyártási folyamatok és a minőségbiztosítási rendszerek megléte. Ezeknek a kialakítása és stabilizálása jellemzően 5–10 évet vesz igénybe, ami tovább erősíti a Társaság piaci pozíciójának védettségét.

A belföldi, illetve exportárbevétel megoszlását az alábbi táblázat<sup>5</sup> szemlélteti, mely szerint a külföldi vevőknek egyre nagyobb szerepe van a Társaság életében.

**Belföldi és exportárbevétel megoszlása (%)**



## 2.3. Szervezeti felépítés, cégstruktúra

### 2.3.1. Cégstruktúra ábrája

A Társaság leányvállalatokkal nem rendelkezik.

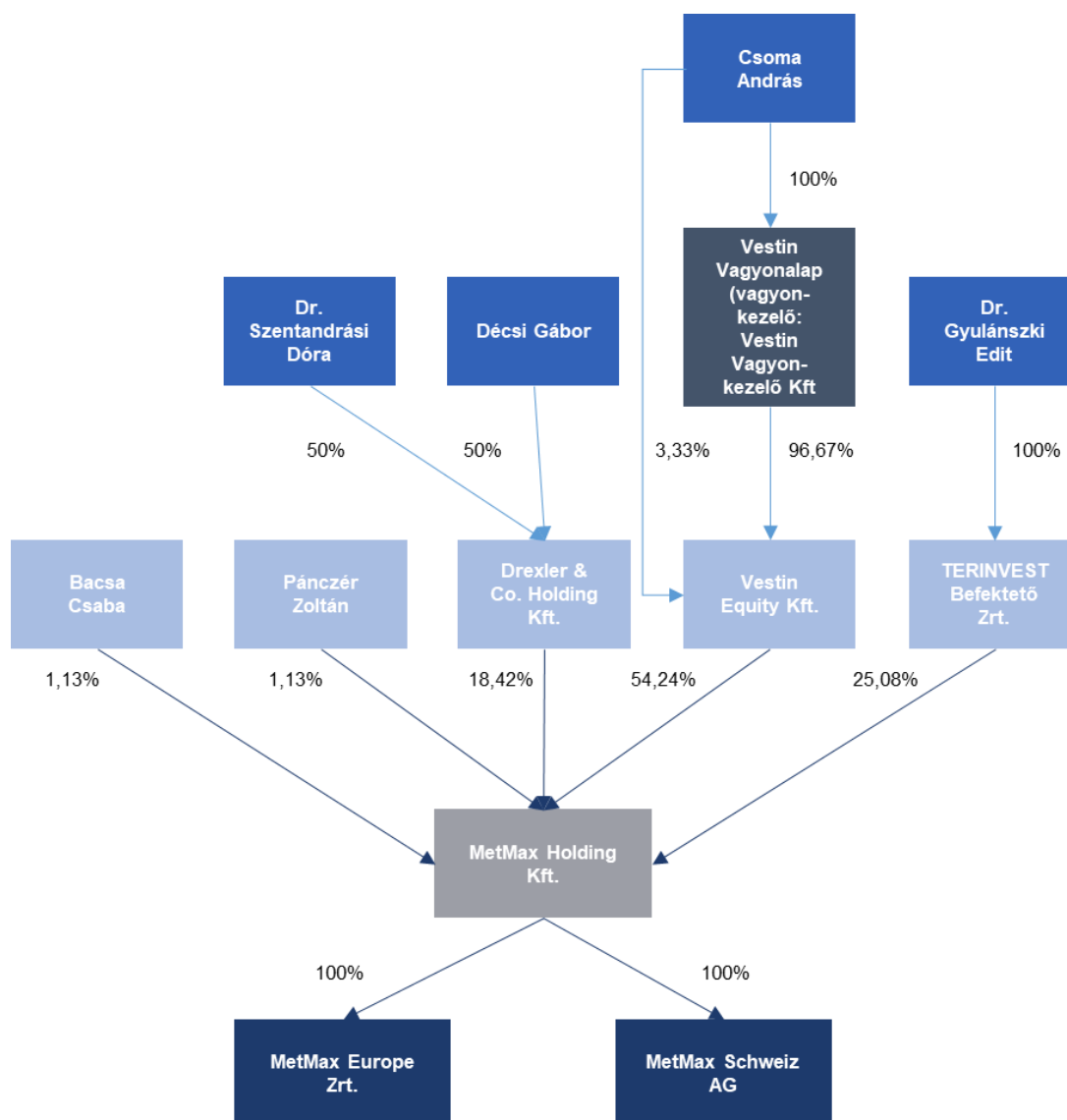
A Társaság 100%-os tulajdonosa a MetMax Holding Kft. (korábbi nevén CNC Tőkebefektető Kft., névváltozását a Fővárosi Törvényszék cégbírósága 2023.10.26-án jegyezte be a cégjegyzékbe).

A CNC Tőkebefektető Kft. (jelenlegi nevén MetMax Holding Kft.) leányvállalata, a MetMax Vagyonkezelő Kft. 2023.01.01. napjával, mint beolvadó társaság beolvadt a Társaságba, mint átvevő társaságba.

A MetMax Holding Kft. 2023. december 18-án MetMax Schweiz AG néven (székhelye: Dorfstrasse 4. 8132 Egg b. Zürich, cégjegyzékszám: CHE278.896.893) részvénytársaságot alapított külföldi terjeszkedési és növekedési lehetőség biztosítása céljából.

<sup>5</sup> Forrás: Éves beszámolók (2021, 2022, 2023 és 2024), nem auditált főkönyvi kivonat (2025.06.30.)

A fentiekre tekintettel a Társaság tulajdonosi struktúrája a végleges tulajdoni arányokkal az alábbi a 2025.06.30-i állapot szerint:



A MetMax Schweiz AG érdemi tevékenységet nem folytat.

A Társaság egyedüli részvényese a **MetMax Holding Kft.**, melynek rövid bemutatását a következő táblázat tartalmazza:

<b>MetMax Holding Korlátolt Felelősségű Társaság</b>	
Rövidített neve	MetMax Holding Kft.
Székhelye	1021 Budapest, Völgy utca 10. B. ép. Fsz. 1. ajtó
Cégbejegyzés időpontja	2016.10.26
Főtevékenysége	7020'25 Üzletviteli, egyéb üzletviteli tanácsadás
Jegyzett tőke (2024, mFt)	8,85
Jegyzett tőke (2023, mFt)	8,85
Árbevétel (2024, mFt)	-
Árbevétel (2023, mFt)	-
Saját tőke (2024, mFt)	4 221,58
Saját tőke (2023, mFt)	3 914,47
Mérlegfőösszeg (2024, mFt)	8 411,94
Mérlegfőösszeg (2023, mFt)	8 099,89

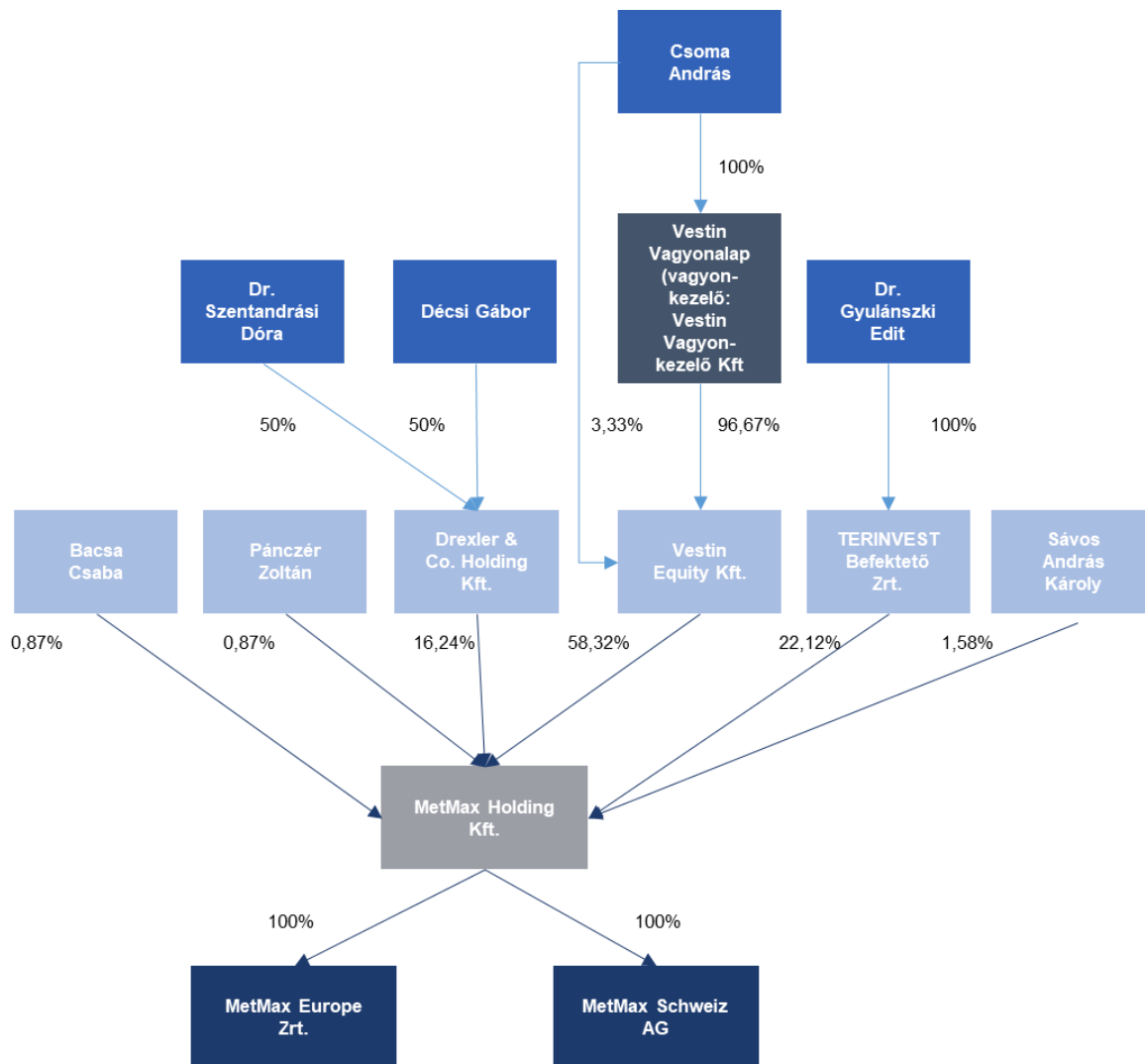
<b>MetMax Holding Korlátolt Felelősségű Társaság</b>	
<b>Üzemi eredmény (2024, mFt)</b>	- 1,93
<b>EBITDA (2024, mFt)</b>	- 1,93
<b>Átlagos statisztikai létszám (2024)</b>	-

A MetMax Holding Kft. 1/2025. (X.03.) számú határozatával döntött a tőkéje 300.180.000 Ft-tal történő felemeléséről, melyből a törzstőke 2.580.000 Ft, azt meghaladó összeg a tőketartalékba kerül. A tőkeemelés követően a MetMax Holding Kft. törzstőkéje 11.430.000 Ft. A törzstőke 10.050.000 Ft összegű része befizetésre, illetve szolgáltatásra került, a törzstőke fennmaradó 1.380.000 Ft összegű részének befizetésére a tagok 2025.12.01. napjáig vállaltak kötelezettséget.

Az egyes tagok törzsbetétét és az ehhez kapcsolódó üzletrészt a következő táblázat tartalmazza:

Tag	Törzsbetét	Üzletrész	Szavazatszám	Szavazati arány
Vestin Equity Kft.	6 666 000 Ft	58,32%	666 600	58,32%
TERINVEST Befektető Zrt.	2 527 920 Ft	22,12%	252 792	22,12%
Drexler & Co. Holding Kft.	1 856 080 Ft	16,24%	185 608	16,24%
Sávós András Károly	180 000 Ft	1,58%	18 000	1,57%
Bacsa Csaba	100 000 Ft	0,87%	10 000	0,87%
Pánczér Zoltán	100 000 Ft	0,87%	10 000	0,87%
<b>Összesen</b>	<b>11 430 000 Ft</b>	<b>100,00%</b>	<b>1 143 000</b>	<b>100,00%</b>

A tőkeemelés követően a tulajdonosi struktúrát az alábbi ábra mutatja be:



### 2.3.2. A csoporton belüli függőség más szervezetektől

A Társaság leányvállalatokkal nem rendelkezik, 100%-os tulajdonosa a MetMax Holding Kft., amely kizárólag holding tevékenységet folytat.

A MetMax Csoport másik tagja, a MetMax Schweiz AG külföldi terjeszkedés és növekedési lehetőségek biztosítása céljából jött létre.

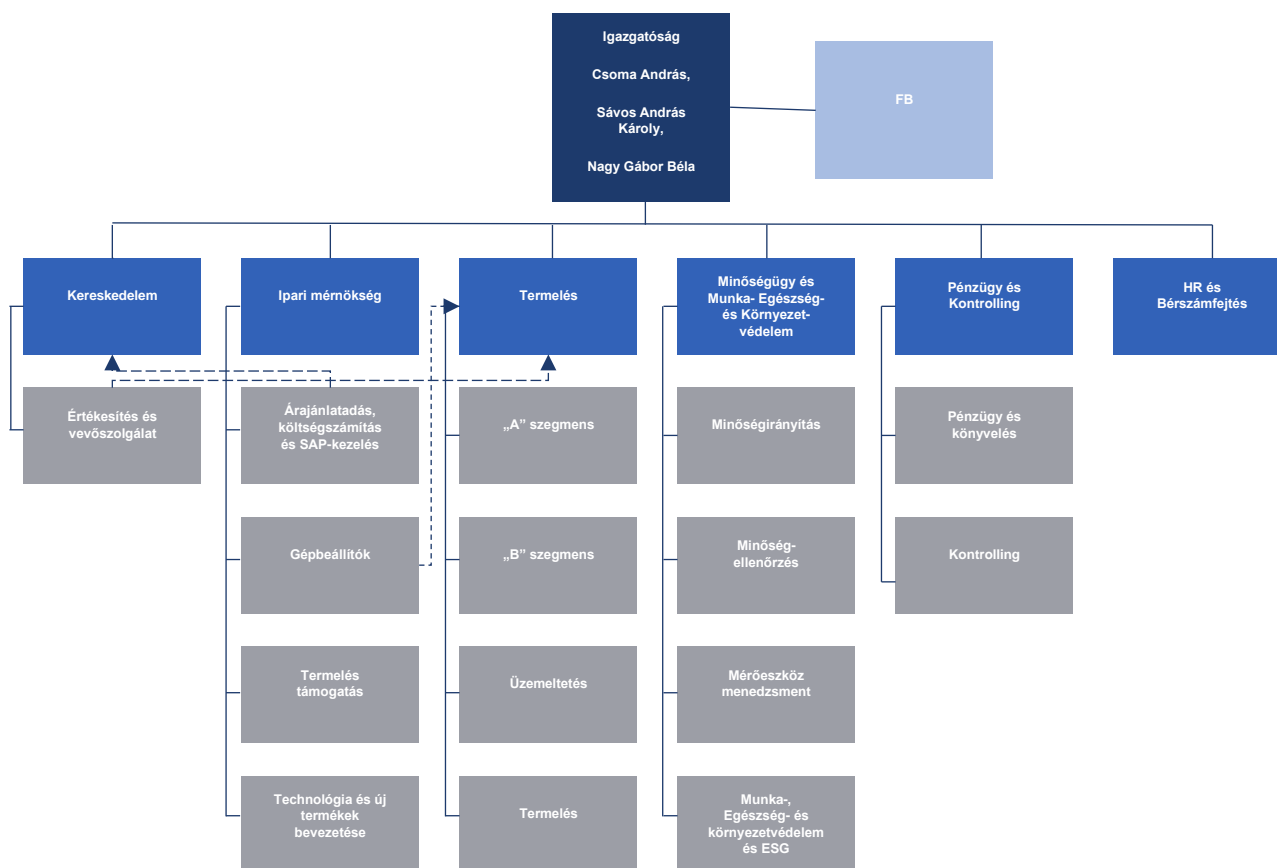
A Társaság működése alapvetően nem függ sem a tulajdonos, MetMax Holding Kft.-től, sem a MetMax Schweiz AG működésétől. A MetMax Holding Kft.-vel annak érdekében, hogy a Társaság minden kötelezettségének időben eleget tudjon tenni, a Társaság tulajdonosa, illetve a mögötte álló magánbefektetői kör 2024-2025 folyamán több körben, összesen 600 millió Ft értékben kiegészítő finanszírozást nyújtott, illetve vállalt nyújtani a Társaság részére. A finanszírozás a Társaság anyacégében, a MetMax Holding Kft.-ben történik.

### 2.3.3. A Társaság szervezeti ábrája

A független menedzsment kiépítése eredményeként 2023 közepétől a Társaságot egy 3 tagú igazgatóság irányítja.

A Társaság által kialakított szervezeti rend megfelelő helyettesítési elvek mentén felépített, annak érdekében, hogy egy-egy vezető akadályoztatása esetén akár vele egy szinten levő eltérő funkcionális vezető, akár kulcs beosztott munkavállalók / felügyelt alsóbb szintű vezetők az akadályoztatás időtartamára a vezető megfelelő helyettesítését biztosítani tudják.

A Társaság szervezeti ábrája az Xtend regisztrációt megelőzően: adós



A Társaság szervezeti ábrája a bevezetés után a tervek szerint nem változik.

## 2.4. Beruházások

### 2.4.1. A Társaság lényeges befejezett beruházásainak bemutatása

#### ESG Pilot – tanácsadási program a Társaságnál

A Társaság a Budapesti Értéktőzsde Nyrt. által 2023.01.17-én meghirdetett „ESG Pilot-tanácsadási programban való részvételre” felhívására 2023.01.17-én benyújtott pályázatát a 2023.03.30-án kelt támogatási döntés alapján a BÉT támogatásra alkalmasnak minősítette.

A támogatás tárgya az „ESG Pilot- tanácsadási program a MetMax Europe Zrt-nél”, mely az Európai Regionális Fejlesztési Alapból és annak hazai költségvetési előirányzatból történő vissza nem térítendő támogatás formájában került finanszírozása. A támogatás tárgya a következő volt: ESG helyzetértékelés -, ESG stratégia -, valamint ESG jelentés készítése, a BÉT KKV ESG módszertan alapján.

A támogatás keretében a Társaság 14.850.000 Ft vissza nem térítendő támogatásra volt jogosult.

A támogatás intenzitása a projekt elszámolható összköltségének 100%-a volt.

A támogatási projekt megvalósult, záró jelentése elfogadásra került.

#### KKV Energiaköltség és Beruházás Támogatási Program

A Társaságot az IFKA Iparfejlesztési Közhasznú Nonprofit Kft. 2023. december 7. napján kelt döntése alapján támogatásban részesítette, mely során anyagi támogatást nyújtott a Társaság részére a KKV Energiaköltség és Beruházás Támogatási Program keretein belül.

A KKV Energiaköltség és Beruházás Támogatási Program célja az energiaárak drasztikus emelkedésével érintett hazai energiaintenzív feldolgozóipari vállalkozások, valamint a szálláshely-szolgáltatás, vendéglátás nemzetgazdasági ágba tartozó vállalkozások versenyképességének megőrzése az energiaköltség (villamos energia, földgáz, illetve távhő) növekmények fedezetére nyújtott támogatással, az energiahatékonysági beruházásaikhoz kapcsolódó önerőt kiegészítő támogatás mellett, a munkahelyek megtartását is figyelembe véve.

Az energiapiaci sokkot követően az autonóm energiaellátás biztosítása és a termeléshez szükséges energia költségének stabilan és versenyképesen, tartósan alacsonyan tartása érdekében a Társaság jelentős energetikai fejlesztések megvalósításáról döntött. Ennek keretében 2023. végére megvalósult egy 475KWp kapacitású, tetőre telepített fotovoltaikus erőmű, majd 2024-ben az első erőművi beruházás pozitív eredményeire alapozva a Társaság megkezdte a második, 900KWp kapacitású erőművének telepítését. Az energiaköltségek minimalizálása és a karbonsemleges működés feltételeinek javítása érdekében a Társaság összesen mintegy 1,4MW beépített fotovoltaikus erőművi kapacitással rendelkezik. 2025. első félévében a saját előállítású elektromos áram már a teljes fogyasztás mintegy harmadára rúgott és szezonális hatások miatt a második félévben ez az arány várhatóan tovább javulhat.

A KKV Energiaköltség és Beruházás Támogatási Program tárgya: a Társaság fogyasztási költség növekményének vissza nem térítendő támogatás formájában történő támogatása.

Vissza nem térítendő támogatás mértéke: 43.913.562 Ft.

A támogatás intenzitása: a teljes elszámolható költség maximum 50%-a.

A támogatási projekt megvalósult, záró jelentése elfogadásra került, fenntartási időszakkal nem érintett.

#### EKD/ASSET-2021/10 támogatás

A Társaságba beolvadó MetMax Vagyonkezelő Kft. 2021-ben működési támogatásnak nem minősülő, vissza nem térítendő költségvetési támogatásban részesült a lenti beruházás megvalósításának céljából.

A Támogató a Külgazdasági és Külügyminisztérium, a lebonyolító szerv a HIPA Nemzeti Befektetési Ügynökség Nonprofit Zrt.

A beruházás a MetMax Vagyonkezelő Kft. által megvalósítani kívánt új fémforgácsoló üzem létrehozása és a termelőeszközök beszerzése az alábbi főbb paraméterek szerint:

a	A Beruházás megvalósításának helyszíne(i):	Töltéstava hrsz. 023/74 és Győr Régi Veszprémi út 14-16. (Győr-Moson-Sopron megye, Nyugat-Dunántúl régió)
	Az ingatlan(ok) helyrajzi száma:	Töltéstava 023/74; Győr 2371/18, 2371/19, 2371/52, 2371/53
b	A Beruházás elszámolható költsége (eFt, folyó áron)	5.118.645,000
	A Beruházás elszámolható költsége (eFt, jelenértéken)	5.038.960,604
c	A Beruházás megkezdésének időpontja	2020. november 2.
d	A Beruházás befejezésének határideje	2024.12.31.
e	Bázislétszám (fő)	0
f	Bázis Árbevétel (eFt, folyó áron)	0
g	Többlet Árbevétel (eFt, folyó áron)	9.712.011
h	Bázis Bértömeg (eFt, folyó áron)	0
i	Többlet Bértömeg (eFt, folyó áron)	2.851.615

A fenti táblázat az eredeti támogatási szerződésben foglalt adatokat tartalmazza.

A támogatás mértéke folyó áron az elszámolható költség 34,4827586%-a, legfeljebb azonban 1.765.050.000 Ft.

A támogatásra vonatkozó maximális támogatási intenzitás 34,3303284%. A támogatás mértékének jelenértéke 1.729.891.721 Ft a támogatási szerződés szerint.

A támogatási szerződés időközben többször módosításra került, ennek keretében módosításra került a létesítmény- és gépjegyzék (a technológiai fejlesztésre tervezett források egy része energetikai beruházások megvalósítására

került felhasználásra) továbbá a biztosítékok köre, ezen módosítások azonban a beruházási volument és támogatási intenzitást nem érintették.

A beruházás megvalósításának határideje meghosszabbításra került, az új befejezési dátum 2025. december 31. A Társaság tervei szerint a program lezárása ezen a napon megtörténik.

Az eredeti létesítmény- és gépjegyzékhez képest a támogatási összeg felhasználásában kisebb módosítás történt.

A megvalósult energetikai beruházásokkal a Társaság lényegében lezárta a 2020-2025. közötti 5 mrdFt keretösszegű EKD támogatás alapú beruházási programját.

A megvalósítási időszak során a teljes beruházási keret mintegy 98,5%-a felhasználásra került, amelyhez arányosan megtörtént a támogatási összeg folyósítása is. A beruházási program eredményeként létrejött épület- és energetikai infrastruktúra, valamint a technológiai fejlesztések hosszú távon biztosítják a Társaság növekedési céljainak megvalósítását és versenyképességének erősítését.

A projekt lezárásával a Társaság életében egy jelentős, beruházás-intenzív (CAPEX) időszak fejeződött be. A következő években a hangsúly a kiépített infrastruktúra hatékony működtetésére, optimalizálására és kihasználására helyeződik.

### **A Budapesti Értéktőzsde támogatása az Xtend kapcsán**

A Társaság a Budapesti Értéktőzsde Xtend programja keretében nyújtott támogatásban részesült, amely a hazai kis- és középvállalkozások tőkepiaci megjelenését ösztönzi. Az Xtend platform a zártkörű működés és a nyilvános tőzsdei jelenlét közötti átmenetet biztosítja, elősegítve a transzparens vállalatirányítás és a befektetői bizalom erősítését. A BÉT támogatása pénzügyi hozzájárulást és szakmai felkészítést is magában foglal, ezzel megkönnyítve a Társaság tőzsdei megjelenését és növekedési céljainak megvalósítását.

### **2.4.2. A Társaság folyamatban lévő azon lényeges beruházásainak bemutatása, amelyek tekintetében már vállalt elkötelezettséget**

A Társaság jelenleg nem folytat beruházási tevékenységet, nincs vállalt beruházásokhoz kapcsolódó kötelezettségvállalása.

## **2.5. Az üzleti tevékenység áttekintése**

A Társaság elmúlt 3 évének működési környezetét alapvetően 3 fő tényezőcsoport határozta meg:

- I. Egyrészt az input tényezők (elsősorban az alapanyag, az energia és különösen a munkaerő) költségek alakulása,
- II. másrészt a globális ipari kereslet alakulása,
- III. harmadrészt a Társaság belső szervezeti struktúrájának átalakítása.

Az input tényezők költségeinek alakulására a Kibocsátó mind a bevételi, mind a költség oldalon igyekezett reagálni. Bevétel oldalon megtörtént a többletköltségek tovább hárítása a gazdasági racionalitások figyelembevételével, azzal, hogy ezen lépések elsősorban rövidtávon fejtették ki hatásukat, mert a globális verseny a legtöbb részpiacon kikényszerítette a hatékonyságjavítást a globális versenyképesség fenntartása érdekében.

Ezen folyamatokra tekintettel a Társaság 2024. folyamán számos hatékonyságjavító projektet indított el a költségszerkezet optimalizálása és az erőforrás gazdálkodás hatékonyságának javítása érdekében.

Az alapanyag árak emelkedésének rövid távú hatását jól mutatta, hogy a Társaság korábban 50% feletti bruttó fedezeti szintje (anyagjellegű ráfordítások utáni fedezet) 2023. első félévére 45%-ra csökkent. Erről a szintről részben az áremelések, részben a termékszerkezet javításának (új, magas hozzáadott értékű projektek elindítása, illetve elvart szint alatti fedezetű projektek befejezése) köszönhetően 2024. folyamán sikerült a bruttó fedezetet 50% fölé emelni és a trend folytatásaként 2025. első félévében 54%-os bruttó fedezettel az inflációs sokkot megelőző időszak fedezeti szintjeihez közelíteni.

A Társaság célja, hogy a termékszerkezetének megújításával és új vevői kapcsolatok felépítésével és fejlesztésével ezen bruttó fedezeti szintet fenntartsa és a magas hozzáadott értékű projektek arányát javítsa, annak érdekében, hogy a megnövekedő munkaerő költségek mellett a hosszú távú jövedelmezőségét stabilizálni tudja.

A bruttó fedezeti szinteket érdemben befolyásoló fő, alapanyagköltség feletti költségtényezők a Társaság tevékenységéből adódóan az energia költségek, szerszámköltségek, valamint a selejtköltség alakulása. Ezen területeken 2023-tól kezdődően a Társaság tudatos stratégia mentén számos költségoptimalizálási projektet folytatott le, melyek eredményei már a 2024. üzleti év során is láthatóak voltak, de igazán 2025. első félévétől fejtik ki érdemi hatásukat.

Az energiaköltségek minimalizálása és a karbonsemleges működés feltételeinek javítása érdekében a Kibocsátó tovább fejlesztette saját erőművi kapacitásait – a 2024. utolsó negyedében átadott második, ezúttal földi telepítésű szigetüzemű kiserőművel együtt a Társaság összesen mintegy 1,4MW beépített fotovoltaiikus erőművi kapacitással rendelkezik. 2025. első félévében a saját előállítású elektromos áram már a teljes fogyasztás mintegy harmadára rúgott és szezonális hatások miatt a második félévben ez az arány várhatóan tovább javulhat.

Az alapanyag ellátásban az ellátási láncok meghosszabbodását lehetett ugyan tapasztalni, de ezt a Társaság megfelelő készletezéssel kezelte.

A járványintézkedések figyelembevételével a termelés folyamatossága biztosítható volt, ez jelentős többletköltséget nem rótt a Társaságra; a vevői kör rendelésállománya és ezek átfutási ideje a járvány idején biztosította a stabil megrendelés állományt.

A COVID járvány hosszú távú hatásai sokkal inkább a 2023/2024-es évtől jelentkeztek részben átmeneti hatásként, részben az európai ipar tartós átalakulása formájában. Az ellátási bizonytalanságok miatt az ellátási lánc teljes hosszában minden szereplő növelte a készletszinteket, ami rövidtávon addicionális keresletet és a kibocsátásban elmaradásokat eredményezett az ellátási lánc minden szintjén. Az ehhez igazodóan kiépített kapacitásoknak köszönhetően a ki nem elégített keresletet sikerült a Társaságnak ledolgozni abban az ütemben amikor a gazdaság a keresleti sokkból helyreállt, így a felduzzasztott kapacitások egyszerre szembesültek a csökkenő igényekkel és a csökkenő készletezési igénnyel, ami a 2023-2024. években jelentős átmeneti kereslet visszaesést eredményezett. Ez a hatás a 2024-2025-ös évre kifutott és a kereslet stabilizálódott, a kiszámíthatósága javult.

Ezzel párhuzamosan az ellátási láncok robusztusságának növelése erős szándékként jelentkezett a vállalati szektorban, melynek köszönhetően számos cég kezdett near shoring tevékenységbe; az európai, magas hozzáadott értékű szegmensben érdekelt OEM-ek esetében ez sok esetben járt azzal, hogy az ázsiai piacok kiszolgálására korábban Európában gyártott volumenek részben áthelyezésre kerültek. Ezek a transzferek várhatóan tartósan csökkentik egyes szegmensek üzleti volumeneit.

Az orosz-ukrán háború a Társaság működésére jelenlegi ismereteik szerint nem gyakorol jelentős hatást. A vevők egyike sem működik a háború sújtotta területeken, a jelenlegi előrejelzések alapján a folyamatos működés biztosított.

2024-től az input tényezők piaci visszatértek a normál működés keretei közé, vagyis a rendelkezésre állás bármilyen áron történő biztosítása helyett újra a piaci verseny szabályai váltak irányadóvá, ugyanakkor az input piac normalizálódása előre vetítette annak az általános ipari recessziós környezetnek a kialakulását, melyet a Társaság ténylegesen 2024.Q2 folyamán érzékelt egyértelműen.

Az energiapiaci sokkot követően az autonóm energiaellátás biztosítása és a termeléshez szükséges energia költségének stabilan és versenyképesen, tartósan alacsonyan tartása érdekében a Társaság jelentős energetikai fejlesztések megvalósításáról döntött. Ennek keretében 2023. végére megvalósult egy 475KWp kapacitású, tetőre telepített fotovoltaiikus erőmű, melynek köszönhetően 2024. első 8 hónapjában a Társaság teljes energia igényének csaknem 19%-át saját termelésből fedezte. Az erőmű termelése a várakozásokat meghaladó és nagymértékben hozzájárul a Társaság költségoptimalizálásához.

Az első erőművi beruházás pozitív eredményeire alapozva a Társaság megkezdte a második, 900KWp kapacitású erőművének telepítését.

Az elmúlt évek bérnövekedési dinamikája előtérbe hozta a munkatermelékenység javításának kérdését. Az egyéni termelékenység mérésének és a kontrolling eszközök hatékonyságának növelése érdekében a Társaság a jelenlegi vállalatirányítási rendszerének verzióváltása mellett döntött. 2024. meghatározó IT projektjének eredményeként a Társaság bevezette a folyamatos készletkönyvelést, mely javítja az évközi pénzügyi kimutatások adattartalmának pontosságát és előállításuk sebességét, továbbá megteremti az egyéni dolgozói teljesítménymérés pontos és precíz alapjait. Ezen új eszközökre alapozva a Társaság megkezdte a munkavállalói ösztönzési rendszer felülvizsgálatát és a felkészülést a teljesítmény alapú jövedelmi komponensek arányának növelésére 2025-től kezdődően.

Az IT beruházások keretében 2024. folyamán a Társaság döntött a gyártástervezési rendszerének megújításáról, melynek célja a kapacitás tervezés hatékonysága és a szállítási pontosság javítása.

2024. H1 folyamán a kereslet nagymértékű bizonytalansága, de az összesített vevői igény érdemi csökkenése ellenére a munkaerőpiac feszítettsége továbbra is fennmaradt, de 2024. H2-re már jelentős mértékben enyhült, javítva a Társaság mozgásterét a működési hatékonyság kívánatos szintjének elérését célzó lépések megvalósítására.

A rendelés állományok alakulása 2024. H1 folyamán korábban soha nem látott trendet mutatott. Miközben az év nyitó rendelés állománya – a gyenge 2023.Q4 után – a megszokottnál lényegesen alacsonyabb volt, január folyamán meredek felfutást mutatott egy hosszabb távon is optimális szintet elérve. Ennek megfelelően 2024.Q1 mind rendelés állomány, mind árbevétel, mind jövedelmezőség tekintetében a várakozásokkal összhangban alakult annak ellenére, hogy a szivattyú szegmensben jelentős, rövid távú kereslet csökkenés történt, mely a második negyedévre vissza is rendeződött egy hosszabb távú stabil szintre. 2024. Q2 folyamán a rendelés állomány csökkenésnek indult, elsősorban a vasúti fék szegmens jelentős, 50%-ot meghaladó igény csökkenésének betudhatóan. Ezen egyedi vevői hatástól eltekintve a többi vevői igény stabilnak mutatkozott, illetve a rendelés állomány szintje nem tért el a nyári, historikusan alacsonyabb rendelés állomány szintektől.

Az üzletfejlesztés és új vevői projektek terén 2024. folyamán több pozitív fejlemény is történt.

2024. H1 folyamán a Társaság három eredményes vevői auditot zárt (Siemens Energy, Bosch Rexroth, Maxon Motor), az auditokat követően pedig megkezdődhet az egyes vevői projektek mintázási, majd széria gyártási folyamata.

A Siemens Energy mintázási folyamata 2024.H1 folyamán elindult, az első cikkszámok mintáinak sikeres elfogadási folyamata is lezárult. Ennek köszönhetően 2024. H2 folyamán elkezdődött a széria gyártás, valamint a termékkör további cikkszámainak mintázása, illetve gyártása. A Kibocsátó várakozásai alapján ezen projekt eredményes felfutását követően az együttműködés további területeken lesz bővíthető, melynek eredményeként a Siemens Energy a Kibocsátó kulcs ügyfeleinek egyikévé válhat.

A Bosch Rexroth projekt a sikeres audit zárását követően a mintagyártással 2024.Q3-ban folytatódott.

A 2023.H1 folyamán indult GEA Westfalia együttműködés keretében 2024.H1 folyamán megkezdődött a mintagyártás. 2024.H1 folyamán 50-et közelítő számú új termék mintagyártása valósult meg; a minták mindegyike elfogadásra került a vevő által.

A tendenciájában csökkenő, ugyanakkor hektikusan ingadozó kereslettel párosuló árbevételre reagálva a Társaság 2024.Q3-ban a létszám felülvizsgálata mellett döntött. A keresleti sokkokkal szembeni ellenállóképesség javítása érdekében a Társaság átfogó képzési programot indított a munkavállalók rugalmasságának (a különböző gyártási technológiák közötti rotáció lehetőségének növelése) biztosítása érdekében. A hosszabb távú bérigazgatási hatékonyság javítása érdekében a Társaság teljesítménybérezési rendszer bevezetése mellett döntött 2025.01.01-től kezdődően.

A termelékenységi problémák megoldása érdekében a Társaság átfogó informatikai fejlesztéseket hajtott végre 2024. folyamán a gyártástervezés, termelés monitoring és kontrolling területén. Ezen fejlesztések célja az állás- és kieső idők csökkentése, az egyéni teljesítménybérezési elemek megjelenítése és kiterjesztése a termelési szervezetben és az adott erőforrás lekötés melletti nagyobb kibocsátás és szállítási pontosság biztosítása volt. A rendszerek bevezetése 2024. folyamán lényegében megtörtént és 2025. első félévében a rendszerek finomhangolására is sor került. Ezen erőfeszítések eredményének köszönhetően kezdődött meg a kibocsátás arányos létszám optimalizálása a 2025. év folyamán.

A 2024-es év kedvező tapasztalatai alapján a Társaság a megújuló energiatermelési képességeinek további fejlesztését tervezi, első lépésben energiatároló rendszer kiépítésével, illetve további ütemekben egyéb eszközökkel is. A cél a saját ellátás költségőnyeiének kihasználása, a termelés időjárás függő jellegének csökkentése, a hálózati vételezés időzítésének rugalmasabbá tétele, az önellátási arány növelése és mindezek eredményeképp a teljes energiaköltség csökkentése.

A termelési szervezet 2024. évi hatékonyság romlása jelentős mértékben menedzsment problémáknak köszönhetően alakult ki. A negyedik negyedévben megoldott vezetősere után kezdett a termelési szervezet stabilizálódni és a termelékenységi mutatók, illetve a termelési szervezet szervezett működése a kívánatos irányba visszatérni.

2025-ben az üzletfejlesztés új lendületet kapott. A korábbi sikeres vevői akvizíciókat (Siemens Energy, GEA Westfalia) követően ezen irányokba elindult a szériagyártás és a hangsúly a volumenek növelésére, illetve a kapcsolat stabilizálódására helyeződött. Második fázisban ezen vevők esetében a Társaság célja a cégcsoporton belüli további beszállítási lehetőségek feltárása és kiaknázása az egy vevőcsoporthoz tartozó volumenek – és így a hatékonyság – növelése érdekében.

A Bosch Rexroth esetében a sikeres auditot követően megtörtént az első néhány széria szállítás, mely megnyitja az utat a széria volumenének növelése, illetve további projektek termelésbe állítása mellett. A Dellner cégcsoporttal 2025. közepén kezdett a Társaság együttműködést.

Az új vevői akvizíciók mellett örömteli, hogy a meglévő kulcsvevőkkel (Knorr Bremse, Atlas Copco) is új projektek előkészítése zajlott.

A Társaság jövedelmezőségének 2024. évi romlása nehezítette mind a korábbi CAPEX tervek teljesítését, mind a Társaság fennálló kötvényfinanszírozásához kapcsolódó adósságszolgálat teljesítését. A helyzet stabilizálása érdekében a Társaság megkezdte kötvénybefektetőivel a kötvényfeltételek újra tárgyalását, mely sikeresen lezárult és ezt a Társaság hitelminősítője a MetMax 2030 Kötvény hitelminősítésének javításával ismerte el 2025. szeptember 29-én közzétett jelentésében.

- A Társaság hitelminősítési besorolását „B-„ minősítésen változatlanul hagyta a Scope Ratings GmbH,
- míg a MetMax 2030 Kötvény hitelminősítési besorolását a MetMax 2030 Kötvény kötvényfeltételeit érintő kötvényesi szavazás pozitív lezárultát követően „B” minősítésre javította. (2025.szeptember 29.)

Annak érdekében, hogy a Társaság minden kötelezettségének megfelelő időben eleget tudjon tenni, a Társaság tulajdonosa, illetve a mögötte álló magánbefektetői kör több körben, összesen 600 millió Ft értékben kiegészítő finanszírozást nyújtott, illetve vállalt nyújtani a Társaság részére. A finanszírozás a Társaság anyacégébe, a MetMax Holding Kft-be történik.

A Társaság a vizsgált időszakban nem állt üzleti kapcsolatban kormányzati szervekkel vagy állami tulajdonban lévő vállalkozásokkal (az EKD támogatást ide nem értve).

## **Fenntarthatóság/ ESG**

A Társaság régóta kiemelt hangsúlyt helyez a környezeti lábnyomának csökkentésére. Tudatos, hosszú távú stratégia keretében azt a célt tűzte ki, hogy a Társaság 2033-ra teljes egészében önellátóan, fenntartható energiaforrások alkalmazásával biztosítsa működését.

- A stratégia megvalósításának első fontos mérföldköve az új telephely létesítése volt, ahol a 2022-es év óta teljes mértékben kiiktatásra került földgáz felhasználás, mellyel jelentősen csökkent az üvegházhatású gáz kibocsátás. A Társaság nagy lépést tett abba az irányba, hogy hosszú távú energiaellátását saját, helyben megtermelt villamos energiával biztosítsa. Az új telephely kialakításakor a legmodernebb technológiai megoldások kerültek kialakításra, melyek hatékonyabb és fenntarthatóbb üzemeltetést tesznek lehetővé. A gyártócsarnok klimatizálásáról hőszivattyús hűtő-, fűtőberendezés gondoskodik a modern épület szigetelésnek köszönhetően alacsony fogyasztás mellett.
- A Társaság folyamatosan törekszik arra, hogy energiaigényét optimalizálja, ennek keretében folyamatosan tárja fel és szünteti meg a meddő-, illetve a hatékony működéshez nem szükséges fogyasztásokat.
- Az új telephely létesítését követően a Társaság felmérte a telephely, illetve működése megújuló energiatermelési potenciálját és egy több lépcsős stratégiai terv keretében elkezdte annak kiaknázását. A stratégiában kulcs fontosságot kap a helyi (on-site) energetikai megoldások alkalmazása annak érdekében, hogy a termelés és felhasználás helye közötti távolságot, és így a szállításból eredő veszteségeket, illetve költségeket minimalizálja.
- Ennek első lépéseként a telephelyén 2023-ban az épület tetejére telepített napelemparkot üzemelt be, mely erőmű az első teljes működési évben a villamosenergia igény 16,53%-át biztosította. Ennek és a csökkentett fogyasztási igénynek köszönhetően a hálózati vételezés 2024-ben az előző évihez képest mintegy 35%-kal csökkent. Ezen első erőművet 2024 végén tovább bővítette, a telephely mellett lévő telken földi telepítésű napelemparkkal, mely beruházás során kiemelt hangsúlyt kapott a termelési időszak elnyújtása a pillanatnyi termelési maximumra való optimalizálás helyett.
- A stratégia következő lépéseként a Társaság energia tároló kapacitás kiépítését tervezi annak érdekében, hogy a csúcsideben termelt jelentős többletenergia tárolását és annak későbbi felhasználását biztosítsa és ezáltal a saját termelésű megújuló energiaellátás lefedését javítsa.
- A rövid távú operatív stratégiai projektek mellett vizsgálatok zajlanak a szélerenergia hasznosításának integrálásába a Társaság energia igényének fedezéséhez.

A Társaság fenntarthatósági stratégiája 2023-ban került megalkotásra és 10 éves távlatban jelöli ki a szervezet céljait és fejlődési lehetőségeit, és a következő 3 fő stratégiai fókuszterületre épül:

Példamutató vállalati irányítás	Felelős foglalkoztatás	Környezeti fenntarthatóság
Cél a teljes körű vezetői integritás, valamint jogszabályi és etikai megfelelés biztosítása mellett a működési hatékonyság folyamatos fejlesztése.	Cél a felelős foglalkoztatói gyakorlatokkal a munkavállalói jóllét, egészség és biztonság növelés, ezáltal a munkavállalói elköteleződés megteremtése és fenntartása	Cél a szervezet környezeti lábnyomának folyamatos csökkentése mellett a Net Zero működés elérése.
<ol style="list-style-type: none"> <li>1. Teljes etikai és jogszabályi megfelelés fenntartása 2024-től</li> <li>2. EcoVadis ESG „medál” alapú minősítés megszerzése 2025-ben</li> <li>3. Szabványosított ESG jelentés közzététele legkésőbb 2026-ban (a 2025-ös évről)</li> </ol>	<ol style="list-style-type: none"> <li>1. 2024-től: munkabalesetek számának alacsony szinten tartása, hiányzással járó balesetek száma = 0, „Majdnem” balesetek nyomán követése</li> <li>2. 2026: magas munkavállalói elégedettségi szint</li> <li>3. 2028: Fluktuáció csökkentése 10% alá</li> </ol>	<ol style="list-style-type: none"> <li>1. 2025-től: megújuló energiatermelés arányának növelése</li> <li>2. 2027: Fajlagos hulladéktermelés csökkentése 20%-kal a 2023-as szinthez képest</li> <li>3. 2028: Scope-3 kibocsátás számítás</li> <li>4. 2033: Net Zero működés elérése (Scope'+2)</li> </ol>

A Társaság céljai összhangban vannak az ENSZ Fenntartható Fejlődési Céljaival.

A környezeti fenntarthatóság mellett kiemelt figyelmet fordít a Társaság a munkavállalói biztonságára és jóllétére is. Az új telephely tervezésekor és kialakításakor elsődleges cél volt egy biztonságos, a munkavállalók kényelmi igényeit szem előtt tartó munkakörnyezet megteremtése. A Társaság 2024-ben megteremtette az ISO 45001 szabvány szerinti működés keretfeltételeit, melyet 2025 januárjában sikeres tanúsítás követett.

2024-ben a Társaság az igazgatóság felállításával jelentős mértékben növelte az operatív menedzsment feladat- és felelősségi körét, és bevezette a vállalati célkitűzések alulról felfelé történő meghatározásának kultúráját, jelentős mértékben csökkentve ezzel az egyszemélyi menedzsment kockázatokat, gazdagítva a menedzsment tagok munka- és felelősségi köreit és javítva a menedzsment közvetlen ráhatását a Társaság fejlődésére.

Az alulról felfelé történő szerveződés jegyében fontos szempont a munkatársak bevonása és érdekeltté tétele a Társaság hosszú távú eredményes működésében. Ennek szellemében 2024. folyamán megalakult a munkavállalói tanácsadói testület.

A Társaság az ESG jelentésében<sup>6</sup> kijelölte a lényeges témáit és kulcs teljesítménymutatókat határozott meg, melyek értékeit az egyes évekre a következő táblázat tartalmazza:

BÉT Indikátor tábla						
#	Téma	Teljesítménymutató	Mértékegység	Érték 2022	Érték 2023	Érték 2024
1	Környezeti	Teljes energiafogyasztás	GJ	10 685	11 960	10 629
2	Környezeti	Teljes megújuló energiafogyasztás	GJ	-	47	1 652
3	Környezeti	Összes keletkezett hulladék	tonna	929	840	596
4	Környezeti	Összes újrahasznosított hulladék	tonna	846	756	539
5	Környezeti	Teljes vízfogyasztás	liter	3 953	3 655	2 839
6	Környezeti	Újrafelhasznált víz	liter	-	-	-
7	Környezeti	Légszennyezés	kg	-	-	-
8	Környezeti	ÜHG kibocsátás (Scope 1)	tonna CO2 ekvivalens	59	36	42
9	Környezeti	ÜG kibocsátás (Scope 2)	tonna CO2 ekvivalens	1 017	1 196	876
10	Környezeti	ÜG intenzitás		203	262	211*

<sup>6</sup> [https://metmaxeurope.hu/wp-content/uploads/2025/01/ESG\\_Jelente%CC%81s\\_2023-2024\\_MetMax\\_v%C3%A9gleges.pdf](https://metmaxeurope.hu/wp-content/uploads/2025/01/ESG_Jelente%CC%81s_2023-2024_MetMax_v%C3%A9gleges.pdf)

BÉT Indikátor tábla						
#	Téma	Teljesítménymutató	Mérték-egység	Érték 2022	Érték 2023	Érték 2024
11	Környezeti	Biológiai sokféleségre gyakorolt hatások		nem	nem	nem
12	Környezeti	Környezeti kockázatértékelés		nem	igen	igen
13	Környezeti	ÜHG kibocsátás (Scope 3)		n/a	n/a	n/a
14	Társadalmi	Fluktuáció	%	21,90%	18,00%	26,60%
15	Társadalmi	Női menedzserek aránya	%	22,20%	8,40%	10%
16	Társadalmi	Munkahelyi balesetek száma		3	3	1
17a	Társadalmi	Belépő szintű bérezés férfi	%	252,40%	240%	224%
17b	Társadalmi	Belépő szintű bérezés nő	%	192%	216%	210%
18	Társadalmi	Képzési órák átlagos száma	óra	1,80%	1,9	2%
19	Társadalmi	Egészségvédelmi és biztonsági jellegű képzési órák átlagos száma	óra	1	1	1
20	Társadalmi	Javadalmazási politika		nem	nem	igen
21	Társadalmi	Munkavállalói elégedettség		igen	igen	igen
22	Társadalmi	Ügyfélelégedettség		igen	igen	igen
23	Társadalmi	Emberi jogi átvilágítási politika		igen	igen	igen
24	Vállalatirányítási	Korrupcióellenes politika		igen	igen	igen
25	Vállalatirányítási	Felelős beszerzési politika		igen	igen	igen
26	Vállalatirányítási	ESG szervezeti felelős		igen	igen	igen
27	Vállalatirányítási	Visszaélést bejelentők védelme		igen	igen	igen
28	Vállalatirányítási	Adatbiztonság	db	0	0	0
29	Vállalatirányítási	ESG kompetencia fejlesztése		nem	nem	nem
30	Vállalatirányítási	Érintettek bevonása		nem	nem	nem

A Társaságnál a megújuló energiafogyasztás aránya a teljes energiafogyasztáson belül 2024-ben 16,53%-volt, míg 2025 szeptember közepéig 37,77%.

A Társaság környezetvédelmi, vagy társadalmi szabályok megsértéséért nem kapott büntetést vagy pénzbírságot, és nem indult ellene ilyen témában egyéb jogi eljárás sem.

## 2.6. Trendek

A 2023-2024. éveket alapvetően a nehéz gazdálkodási környezet és bevételi- illetve költség oldalt egyaránt nagy mértékben jellemző bizonytalanság, illetve heves ingadozások határozták meg. A COVID járvány hosszú távú hatásaként az ellátási lánc teljes hosszában minden szereplő növelte a készletszinteket, ami rövidtávon addicionális keresletet és a kibocsátásban elmaradásokat eredményezett az ellátási lánc minden szintjén. Az ehhez igazodóan kiépített többlet kapacitásoknak köszönhetően a ki nem elégített keresletet sikerült a az ellátási lánc legtöbb szintjén ledolgozni, azonban az így felduzzasztott kapacitások egyszerre szembesültek a csökkenő igényekkel és a csökkenő készletezési igénnyel, ami a 2023-2024. években jelentős átmeneti kereslet visszaesést eredményezett. Ez a hatás a 2024-2025-ös évre kifutott és a kereslet stabilizálódott, a kiszámíthatósága javult.

Az input tényezők piacán elsősorban a COVID járvány következtében megjelenő hiány, illetve azt követően a lökéshullámszerű többlet kereslet évtizedek óta nem látott áremelkedést és inflációs sokkot eredményezett. Ezek a hatások az alapanyag és energia piacok mellett a munkaerő piacot is jelentős mértékben érintették, melynek következtében a Társaság költségszerkezete alapvetően átalakult. Ezen hatások a globális piacok közül Európát érintették a legnagyobb mértékben, így a nemzetközi versenyképesség megőrzése érdekében az európai beszállítók a megnövekedett költségeket, nem, vagy csak rövidtávon voltak képesek áthárítani. Ezen okoknál fogva a legtöbb ipari szereplő jövedelmezősége jelentős mértékben romlott a 2023-2024. években és annak helyreállítására csak több éves távon, a hatékonyságjavító intézkedések eredményeinek jelentkezésével, illetve az input tényező piacok megnyugvásával volt lehetőség.

A kereslet- kínálati és ársokkokkal párhuzamosan az ellátási láncok robusztusságának növelése erős szándékként jelentkezett a vállalati szektorban, melynek köszönhetően számos cég kezdett near shoring tevékenységre; az európai, magas hozzáadott értékű szegmensben érdekelt OEM-ek esetében ez sok esetben járt azzal, hogy az ázsiai piacok kiszolgálására korábban Európában gyártott volumenek részben áthelyezésre kerültek. Ezek a transzferek várhatóan tartósan csökkentik egyes szegmensek üzleti volumeneit.

Így összességében elmondható, hogy a 2023-2024-es időszaki az európai ipar számára egy új időszak kezdetét jelentette, ahol a költségszerkezet és működési hatékonyság javítása, illetve a magasabb hozzáadott értékű

komplexebb termelési szerkezet irányába történő elmozdulás lehet kitörési irány, illetve az az üzleti stratégia, ami az európai bérszínvonal és munkakörülmények mellett globálisan is versenyképes termelési szerkezetet eredményezhet. Tekintettel arra, hogy a Társaság alapvetően az elmúlt években is ezen szegmensek kiszolgálására fókuszált, várakozásaink szerint az eddigi üzleti stratégia folytatása képes lesz biztosítani a következő időszak növekedési feltételeit és a visszatérést az elvárt jövedelmezőségi szintekhez.

A fenti globális tényezőknél, illetve trendeken túl a Társaság életében a 2023-2024-es időszak meghatározó volt az új vállalatirányítási elvek bevezetésében is. Ebben az időszakban alakult át a Társaság egyszemélyes irányításból igazgatóság általi irányításra, illetve alakította ki azokat az üzleti- termelés- és kontrolling folyamatokat, melyek az adatalapú és minél inkább önálló menedzsment szervezet által történő üzemeltetéshez elengedhetetlenek, illetve a tevékenység skálázhatóságának megteremtésével a hosszú távú növekedés alapjait is jelentik. Ezen szervezet átalakítás folyamat olyan kulturális minták gyökeres átalakítását is szükségessé tette, melyek rövid távon a szervezet hatékonyságát és kibocsátási potenciálját jelentős mértékben csökkentették, így a 2023-2024. időszak pénzügyileg nem volt eredményesnek tekinthető. A külső és belső tényezők eredőjeként a Társaság csökkenő árbevétellel és romló jövedelmezőséggel volt kénytelen szembesülni – a szervezetátalakítási feladatok lezárultával azonban elkezdődött az új működési modell finomhangolása, mely változások eredményeként a gazdálkodási adatok 2024. utolsó negyedétől lassú folyamatos javulásnak indultak.

Az utolsó auditált pénzügyi év (2024) lezárását követő időszakban a Társaság gyártási és értékesítési tevékenysége alapvetően stabilan alakult. A termelési volumenek a fő vevői szegmensek – különösen a szivattyú, vasúti fékrendszer- és vákuumtechnológiai iparágak – folyamatos kereslete mellett enyhe növekedést mutattak. A gyártási folyamatokat továbbra is magas fokú automatizáltság, 1,5% alatti selejtarány és a digitális minőségbiztosítási rendszerek stabil működése jellemzi.

Az értékesítés terén a Társaság a 2024-es üzleti évhez hasonló szerkezetben, de növekvő volumennel teljesített. A vevői portfólió tovább diverzifikálódott, és a legnagyobb partnerek irányába fennálló koncentráció mérséklődött. Az exportértékesítések aránya tovább nőtt, különösen a DACH-régió és Skandinávia irányába, amely hozzájárult a bevételek devizában történő részleges természetes fedezetéhez is.

A készletszintek a 2024-es év végéhez képest kis mértékben emelkedtek, amit a növekvő megrendelésállomány és a beszállítói határidők hosszabbodása indokolt. A készletnövekedés részben stratégiai jellegű, mivel a Társaság célja a vevői igények gyorsabb kiszolgálása és a termelési folyamatok folyamatosságának biztosítása.

A költségoldalán a legjelentősebb hatásokat a bér- és energiaár-emelkedés, valamint az egyes alapanyagok – különösen a speciális acélötvözetek – árának növekedése jelentette. A Társaság a költségek egy részét hatékonyságjavító intézkedésekkel és a beszállítói szerződések újratárgyalásával ellensúlyozni tudta.

Az értékesítési árak nominálisan mérsékelt emelkedést mutattak, részben az inputköltségek áthárítása, részben a magasabb technológiai hozzáadott értékű termékek növekvő aránya miatt. Az áremelés ugyanakkor a versenykörnyezet miatt korlátozott volt, így az árrés a 2024-es évhez hasonló szinten stabilizálódott.

Összességében a 2024. pénzügyi év vége és az Információs Dokumentum dátuma közötti időszakot a stabil gyártási kapacitáskihasználtság, a mérsékelt árbevétel-növekedés, valamint a kiegyensúlyozott készletgazdálkodás jellemezte, miközben a Társaság megőrizte versenyképességét és magas minőségi színvonalát a precíziós fémmegmunkálási szegmensben.

Bár az alapanyagpiacokon jelenleg a konszolidáció és az árak stabilizálódásának jelei figyelhetők meg, nem zárható ki, hogy egyes, stratégiai jelentőségű alapanyagok esetében átmeneti áruhiány alakuljon ki.

A Társaság működése során kiemelt figyelmet fordít a környezeti hatások minimalizálására, a környezeti felelősségvállalásra. A Társaság korszerű, energiahatékony gépparkja és a magas fokú automatizálás nemcsak a termelékenységét növeli, hanem csökkenti az energiafelhasználást és az anyagvesztést is. A gyártási folyamatok optimalizálása révén mérséklődik a selejtarány és a hulladékkepződés, miközben a Társaság a beszállítói és vevői láncban is törekszik a fenntarthatósági elvárásoknak való megfelelésre. Hosszabb távon célként jelenik meg a nemzetközi környezetirányítási szabványok (pl. ISO 14001) szerinti működés kialakítása, összhangban a Társaság iparági pozíciójával és vevői elvárásaival.

## 2.7. Nyereség-előrejelzés vagy becslés

A Társaság a jelen Információs Dokumentumban nem közöl nyereség-előrejelzést vagy becslést.

## 3. Kockázati tényezők

A Társaság Részvényeibe történő befektetés kockázatokat hordoz. A Kibocsátó álláspontja szerint a jelen Információs Dokumentumban feltüntetett kockázati tényezők összefoglalják a Társaságot és a Részvényeket érintő leglényegesebb kockázatokat. Az egyes kockázatok besorolása (alacsony/közepes/magas/kiemelten magas) a Kibocsátó jelenlegi megítélését tükrözi, azonban a jövőben változhat.

A Részvényekbe történő befektetési döntés meghozatala előtt körültekintően mérlegelni kell az alábbiakban ismertetett kockázati tényezőket, továbbá az Információs Dokumentumban foglalt valamennyi további információt. Ennek keretében javasolt a jelen Információs Dokumentum teljes szövegének alapos áttekintése.

Minden befektetőnek ajánlott saját jogi, adó és pénzügyi tanácsadójával konzultálnia és egyértelműen megbizonyosodni arról, hogy a Részvényekbe történő befektetés megfelel a tevékenységére vonatkozó jogszabályoknak és egyéb előírásoknak. Egyes befektetők befektetési tevékenységüket csak külön jogszabályok és egyéb előírások alapján végezhetik, illetve ezen tevékenységüket egyes hatóságok ellenőrizhetik és felügyelhetik.

A Kibocsátó üzleti tevékenységét, működési eredményeit, illetve pénzügyi helyzetét azonban a Kibocsátó által jelenleg nem ismert, vagy a Kibocsátó által jelenlegi legjobb tudomása szerint nem lényegesnek minősített további kockázati és bizonytalansági tényezők is hátrányosan érinthetik.

Amennyiben az alábbiakban feltárt kockázati tényezők bármelyike bekövetkezik, az hátrányosan befolyásolhatja a Kibocsátó pénzügyi- és gazdasági helyzetét, versenyképességét, üzleti tevékenységét és kilátásait, amely pedig a Részvények árfolyamának akár jelentős mértékű csökkenését is eredményezheti. Nem zárható ki teljes körűen a Részvényekbe fektetett vagyon teljes elvesztésének kockázata.

Mindazonáltal az Információs Dokumentum a Prospektus Rendelet szabályai szerinti nyilvános értékpapír forgalomba hozatali tájékoztatóhoz képest egyszerűsített dokumentum, amely nem tekinthető egyenértékűnek a Prospektus Rendeletben szabályozott tájékoztatóval.

### 3.1. Kockázati tényezők bemutatása

A fejezet összefoglalja a Kibocsátó tevékenységére ható leglényegesebb kockázati tényezőket. Kockázat lehet minden olyan kormányzati, gazdasági, költségvetési, jogi és szabályozási, pénzügyi vagy politikai tényezőre vonatkozó, vagy kötelezettségvállalásból, váratlan eseményekből, az üzleti környezet megváltozásából eredő tényező, amely közvetve vagy közvetlenül jelentősen befolyásolja, vagy befolyásolhatja a Kibocsátó üzleti tevékenységét.

#### 3.1.1. A piacra és az iparágra jellemző kockázatok

- **Makrogazdasági tényezők**

A Kibocsátó tevékenysége és eredményessége kitett Magyarország és a Társaság stratégiai értékesítési célországai (Európa, azon belül elsősorban a DACH országcsoport és Skandinávia) makrogazdasági helyzete alakulásának, különösen a gazdasági növekedés és az ipari termelés, a devizaárfolyam (tekintettel különösen arra, hogy a Társaság árbevételének közel 100%-a, az anyagjellegű ráfordításainak jelentős része EUR alapú, miközben a finanszírozása nagy része, illetve a bérköltségek 100%-a HUF alapúak), valamint az államháztartás pénzügyi helyzete alakulásának. A makrogazdasági környezet kedvezőtlen alakulása – így különösen a gazdasági növekedés lassulása, az ipari termelés visszaesése vagy az államháztartás egyensúlyának romlása – negatívan befolyásolhatja a Társaság tevékenységének jövedelmezőségét.

Kockázati szint: Közepes

- **Technológiai változások**

A technológiai újítások nagymértékben növelhetik a Társaság tevékenységének hatékonyságát. A technológiai fejlődés nem csak átalakíthatja a Társaság által használt technológiákat, de egyes esetekben teljesen meg is szüntetheti azok alkalmazását. Amennyiben olyan megoldások, technológiák kerülnek előtérbe, amelyekben a Társaság nem rendelkezik megfelelő tapasztalatokkal, vagy amelyekhez nincs hozzáférési lehetősége (szabadalmi védelem miatt vagy egyéb okból), úgy a Társaság piacvesztéséhez is vezethet.

Kockázati szint: Alacsony

- **Versenyhelyzet**

A Társaság piacain számos, Európában és Magyarországon (több mint 5000 olyan vállalat, melynek főtevékenysége a fémmegmunkálás, 2024. évi auditált beszámoló alapján 113 olyan vállalkozás, melynek árbevétele 1-3 Mrd Ft közé tehető)<sup>7</sup> is jelentős pozíciókkal és tapasztalatokkal, fejlett technológiával, jelentős kapacitásokkal és pénzügyi erővel rendelkező társaságok versenyeznek, valamint szállhatnak versenybe a jövőben a Társasággal. Az erős verseny számottevő, előre nem látható fejlesztéseket, befektetéseket tehet szükségessé, továbbá negatív hatással lehet a Társaság szolgáltatásainak áraira vagy növelheti a költségeit, amelyek negatív hatással lehetnek a Társaság eredményességére.

Az európai versenyhelyzeten túl a Társaságot érinti a globális ipari szektorban zajló verseny és azon belül Európa pozíciója a Társaság vevőinek és versenytársainak globális versenyképességén keresztül. Ezen versenyhelyzetben Európa globális költségvető pozíciója reálisan nem elérhető / fenntartható a feltörekvő alacsony költségű gyártóbázisokkal összevetésben, így a Társaság célja a megfelelő ár/érték arányú szolgáltatási szint kialakítása és erősítése az abszolút költségelőny elérése helyett. Az európai működésből fakadó költségszerkezet középtávon versenyhátrányt jelenthet a Társaság számára, amennyiben a termelési szerkezetben nem sikerül a magas hozzáadott értékű, komplex termékkör arányát megfelelő szinten tartani / szintre emelni.

Kockázati szint: Közepes

- **Finanszírozási kockázat és hitelminősítési kockázat**

A Társaság termeléséhez kapcsolódó beruházások, fejlesztések előkészítése és megvalósítása tökeigényes tevékenység, amely jelentős finanszírozást igényel. Bizonyos tényezők (ideértve az általános gazdasági környezetet, a hitelpiacokat és a banki kamatlábakat) változása a finanszírozás költségeit növelheti, megszerzését megnehezíthetik, késleltethetik vagy akár ellehetetleníthetik, ideértve a jelen Információs Dokumentum időpontjában már létrejött finanszírozásokat is.

A Társaság kötvényének feltételei meghatározott hitelminősítési szinthez kötöttek. Amennyiben a minősítés ez alá csökken, a kötvény lejárat előtti visszafizetése válhat kötelezővé, ami likviditási és refinanszírozási kockázatot jelenthet, amely a makrogazdasági kockázaton túlmutatóan Társaság specifikus kockázatot is jelent.

Kockázati szint: Magas

- **Jogrendszerből és szabályozási környezetből eredő kockázatok**

Előfordulhat – rövid határidejű vagy magas összetettségű előírások esetén -, hogy a Társaság a jogszabályi változásoknak vagy a hatóságok, bíróságok döntéseinek nem tud kellő időben eleget tenni. Ezen körülmények megnehezíthetik a Kibocsátó piaci helyzetét, és további hatósági, bírósági és egyéb eljárásoknak tehetik ki a Kibocsátót.

A piaci szereplőkre vonatkozó jelenlegi adózási, járulék- és illetékfizetési szabályok változása, például a termékekre vonatkozó ÁFA, a társasági adó vagy a személyi jövedelemadó stb. mértékének terheesebbé válása a Kibocsátó árbevételére és eredményességére hatással lehet.

Az iparágra vonatkozó környezetvédelmi szabályozásnak a MetMax Csoport számára esetleg kedvezőtlen változása pedig többlet költségekkel vagy többlet beruházás-követelményekkel terhelheti a Társaságot.

Kockázati szint: Közepes

- **Akvizíciók kockázata**

A jövőbeni akvizíciók és eszközvásárlások integrációs, értékelési és szinergia-realizációs kockázatokat hordoznak. Előfordulhat, hogy a megcélzott társaságok teljesítménye, ügyfélmegtartása vagy technológiai illeszkedése nem éri el a várakozásokat, a szinergiák késve vagy részlegesen jelentkeznek, vagy rejtett kötelezettségek merülnek fel. Finanszírozási oldalról az akvizíciók átmeneti tökeigénnyel, nettó eladósodottság-növekedéssel és covenant-kitettséggel járhatnak.

Kockázati szint: Alacsony

---

<sup>7</sup> Opten adatbázis alapján szűrt adatok

- **Pandémia (SARS-CoV-2 vagy más világméretű) hatása**

Egy újabb pandémia ellátási lánc-zavarokat, munkaerő-kiesést, logisztikai fennakadásokat és keresletingadozást okozhat. Az egészségügyi korlátozások a termelés kapacitáskihasználtságát és a szállítási határidőket befolyásolhatják, ami bevétel- és margin nyomást eredményezhet.

Kockázati szint: Alacsony

- **Háborús helyzetekből fakadó kockázat (geopolitikai kockázatok)**

Regionális vagy globális fegyveres konfliktusok – így különösen az orosz–ukrán háború – közvetlenül és közvetve is hatással lehetnek az ipari termelésre, a kereskedelmi kapcsolatokra és az energiaárak alakulására. A konfliktus nyomán bevezetett szankciók, export-/importkorlátozások, valamint az energia- és alapanyagárak ingadozása az iparágban költség- és ellátásbizonytalanságot okozhat.

A Társaság működését az orosz–ukrán háború közvetlenül nem érinti, mivel sem Oroszországgal, sem Ukrajnával nem folytat közvetlen üzleti tevékenységet, és nincs vevői vagy beszállítói kitétsége ezen országok irányába. Ugyanakkor a konfliktus közvetett módon hatással lehet a nyersanyagárakra, szállítási határidőkre és devizaárfolyamokra, ami átmeneti költségemelkedést és ellátási lánc-feszültséget okozhat.

Kockázati szint: Közepes

A következő táblázat összefoglalja a piaci és iparági kockázatokat:

A piacra és az iparágra jellemző kockázatok	Tartalmi összefoglaló	Kockázati szint
<b>Makrogazdasági tényezők</b>	Magyarország és a fő exportpiacok (DACH, Skandinávia) gazdasági, ipari és pénzügyi helyzetének romlása befolyásolhatja a keresletet és a jövedelmezőséget.	Közepes
<b>Technológiai változások</b>	Új gyártási technológiákhoz való hozzáférés hiánya versenyhátrányt okozhat.	Alacsony
<b>Versenyhelyzet</b>	Erős európai verseny, különösen alacsony költségű gyártóbázisokkal szemben, árrésnyomást eredményezhet.	Közepes
<b>Finanszírozási és hitelminősítési kockázat</b>	A finanszírozás megszerzése nehezebbé válhat. A kötvény meghatározott hitelminősítéshez kötött; az esetleges minősítésromlás előrehozott visszafizetést eredményezhet.	Magas
<b>Jogrendszerből és szabályozási környezetből eredő kockázatok</b>	Jogszabályi változás, szabályozási környezet változása	Közepes
<b>Akvíziók kockázata</b>	Akvízió nem a várakozásoknak megfelelően alakul.	Alacsony
<b>Pandémiás kockázat</b>	Világméretű esetén ellátási lánc- és termelési fennakadások, keresletingadozás léphet fel.	Alacsony
<b>Háborús helyzetekből fakadó kockázat</b>	Az orosz–ukrán háború közvetett hatásai (energia-, nyersanyag-, szállítási és árfolyamkitétség) növelhetik a költségeket.	Közepes

### 3.1.2. A Társaságra jellemző kockázatok és azok kezelése

- **Vevőkockázat**

A Társaság árbevételének jelentős része származik kevés számú, de jelentős értékben vásárló vevőktől. A TOP 5 vevő adja a vevőállomány, és a forgalom túlnyomó részét. Ennek következtében kevés számú vevői szerződés megszerzése vagy elvesztése is jelentős hatással lehet a Társaság jövőbeli árbevételére és eredményességére.

Meghatározó vevői következtében a Társaság kitétt az ügyfelek nemfizetéséből származó kockázatoknak. Amennyiben a Társaság valamelyik jelentős vevője nem, vagy késedelmesen fizet, az jelentős veszteséget okozhat a Társaság számára.

A Társaság többnyire határozatlan idejű kereskedelmi keretszerződésekkel rendelkezik meghatározó vevőivel, szállítóival, melyek ugyan jellemzően évtizedes fennálló együttműködések alapulnak, azonban nem garantálható sem az ezen szerződéseken alapuló üzleti volumenek nagyságrendje, sem ezen szerződések tartós fennmaradása.

Kockázati szint: Magas

- **Külső beszállítóktól való függőség**

A Társaság esetében a költségszerkezeten belül az anyagköltségek dominálnak. Ha a beszállítók bármilyen ok miatt nem képesek megfelelő időben, áron és minőségben szállítani a Társaság által megrendelt alapanyagokat, az a termelésben csúszást és többletköltségeket okozhat. A beszállítói oldalon a Társaság törekszik adott szegmensekben több alternatív beszállítási forrás felépítésére és fenntartására.

Kockázati szint: Magas

- **Üzemeltetési kockázatok**

A Társaság gazdasági teljesítménye függ a termelés megfelelő működésétől, amit számos tényező befolyásolhat, így többek között az alábbiak:

- a) általános és nem várt karbantartási vagy felújítási költségek;
- b) üzemszünet vagy leállás az eszközök meghibásodása miatt;
- c) üzemeltetési költségek változása;
- d) esetleges, termelés során bekövetkezett hibák, és
- e) a termelési láncban részt vevő külső beszállítóktól való függőség;
- f) selejt termékek %-os előfordulása.

A Társaság működése lehetővé teszi az egy-egy rendkívüli helyzet megoldását és kezelését, illetve az ésszerűség keretein belül törekszik a Társaság az egyes kulcs technológiáktól- illetve inputoktól való függését csökkenteni az erőforrások diverzifikálásával vagy párhuzamosításával.

Kockázati szint: Közepes

- **Fejlesztésekkel és beruházásokkal kapcsolatos kockázatok**

A Társaság stratégiájában fontos szerepet játszik a folyamatos technológiai fejlődés. A Társaság a beruházások és fejlesztések megvalósításának előkészületei során gondos műszaki, jogi és gazdaságossági tervezést végez, mégsem zárható ki egyes projektek engedélyezésének, kivitelezésének elhúzódása vagy ellehetetlenülése. A kivitelezés időszakában a MetMax Csoport törekszik a megfelelő garanciákkal és referenciával rendelkező fő- és alvállalkozókkal való szerződés-kötésre.

Kockázati szint: Alacsony

- **Kulcsfontosságú vezetők és alkalmazottak kockázata**

A Társaság teljesítménye és sikeressége nagymértékben függ vezetői és kulcsfontosságú alkalmazottai tapasztalatától és rendelkezésre állásától. A vezetők és kulcsfontosságú alkalmazottak távozása negatívan befolyásolhatja a Társaság működését és eredményességét.

Kockázati szint: Alacsony

- **Az energiaellátás biztonsága és a beszerzési árak változása**

Bár a Társaság tevékenységének költségszerkezetében az energiaköltségek aránya nem kiemelkedő, de jelentős költség tételnek tekinthető. Az energiaárak 2021 vége óta tapasztalt ingadozása, és annak a lehetősége, hogy azok tartósan magas szinten ragadnak, miközben az értékesítési árakban ezek a hatások várhatóan csak korlátozottan érvényesíthetőek, a Társaság eredményességének jelentős romlását okozhatják. A Társaság az energia piaci függőség mérséklése, illetve a környezettudatos működés biztosítása érdekében az elmúlt években jelentős mértékben hajtott végre energetikai beruházásokat és ezeknek köszönhetően a teljes energiafogyasztása érdemi hányadát saját forrásból fedezi. A Társaság célja ezen beruházási program folytatása és kiterjesztése (pl. tárolás, egyéb forrású megújuló termelés, energiaközösség) annak érdekében, hogy a Társaság középtávon reális célkitűzésként fogalmazhassa meg az energetikai önellátás céljának elérését.

Kockázati szint: Alacsony

- **Munkaerőhiány**

A Társaság teljesítménye és sikere nagymértékben függ az alkalmazottak szakértelmétől, hozzáállásától és elhivatottságától. A Társaság iparági versenytársaihoz és más szektorokban tevékenykedő vállalatokhoz hasonló kihívásokkal néz szembe a megfelelően szakképzett munkaerő biztosítása és annak megtartása tekintetében. A MetMax Csoport üzleti növekedési szakaszban van a 2024. évi visszaesése után, amely együtt jár a munkavállalók létszámának, a létesítmények és eszközök számának és értékének a növekedésével.

Kockázati szint: Közepes

- **Piaci és keresleti kockázatok**

A Társaság termékeinek piaca dinamikusan változik, ami a jövőben bizonytalanságot jelenthet a kereslet alakulásával kapcsolatban. A piaci preferenciák változása vagy új versenytársak megjelenése befolyásolhatja a MetMax Csoport termékeinek pozícióját a releváns piacokon.

Kockázati szint: Közepes

- **Fizetéképtelenséggel fenyegető helyzet kockázata**

Amennyiben a Kibocsátó csőd- vagy felszámolási eljárás alá kerülne, az a Részvények árfolyamára jelentősen hátrányos hatást gyakorolna. Amennyiben a bíróság csődeljárást rendel el a Kibocsátóval szemben, úgy a Kibocsátót fizetési haladék illeti meg, míg felszámolási eljárás esetén a bíróság engedélyezhet fizetési haladékot a Kibocsátó kérelmére tartozása kiegyenlítésére.

Kockázati szint: Alacsony

- **Perek és hatósági eljárások kockázata**

Jelenleg a Társaság nem érintett olyan jogi eljárásban, amely számottevő negatív hatást gyakorolhatna pénzügyi helyzetére. Azonban a Kibocsátó nem zárhatja ki annak lehetőségét, hogy a jövőben esetlegesen meginduló jogi eljárások kedvezőtlen eredménnyel záruljanak. Amennyiben a Társaságot bírósági vagy hatósági eljárásban elmarasztalják, az anyagi veszteségeket okozhat a Társaságnak, ami közvetlen vagy közvetett módon a Kibocsátó pénzügyi helyzetére, működési eredményeire és piaci reputációjára is negatív hatással lehet.

Kockázati szint: Alacsony

- **Befolyásoló tulajdonos irányításának kockázata**

Egy befolyásoló tulajdonos döntései időnként eltérhetnek a kisebbségi részvényesek rövid távú érdekeitől (pl. osztalékpolitika, kapcsolt ügyletek, stratégiai prioritások). Kockázatot jelenthet továbbá a kapcsolt felekkel kötött tranzakciók piaci feltételeinek biztosítása és az esetleges érdekütközés kezelése.

Kockázati szint: Alacsony

A következő táblázat összefoglalja a Társaság cég specifikus kockázatait:

MetMax Europe Zrt-re jellemző kockázatok és azok kezelése	Tartalmi összefoglaló	Kockázati szint
<b>Vevőkockázat</b>	A bevételek nagy része néhány kulcsvevőtől függ; egy szerződés elvesztése vagy nemfizetés jelentős hatású lehet.	Magas
<b>Beszállítói függőség</b>	Az anyagköltségek dominánsak; beszállítói késedelem vagy minőségi probléma termelés kiesést és költségnövekedést okozhat.	Magas
<b>Üzemeltetési kockázatok</b>	Műszaki hiba, karbantartási igény vagy beszállítói zavar termelésleállást és többletköltséget eredményezhet.	Közepes
<b>Fejlesztési és beruházási kockázatok</b>	Engedélyezési vagy kivitelezési késedelem, alvállalkozói teljesítési probléma vagy költségtúllépés előfordulhat.	Alacsony
<b>Kulcs emberek kockázata</b>	Kulcsvezetők és szakemberek elvesztése átmeneti működési nehézséget és tudáshiányt okozhat.	Alacsony
<b>Energiaellátás és ár kockázat</b>	Magas energiaárak korlátozottan háríthatók át; az önellátás növelése folyamatban van.	Alacsony
<b>Munkaerőhiány</b>	A képzett munkaerő hiánya korlátozhatja a növekedést és a kapacitás kihasználtságát.	Közepes
<b>Piaci és keresleti kockázatok</b>	A kereslet változása és a piaci preferenciák átalakulása befolyásolhatja a termékportfólió értékesíthetőségét.	Közepes
<b>Fizetéképtelenségi kockázat</b>	Csőd- vagy felszámolási eljárás esetén a részvényesek befektetése értékét veszítheti.	Alacsony
<b>Perek és hatósági eljárások kockázata</b>	Jövőbeli jogviták vagy hatósági eljárások anyagi és reputációs veszteséget okozhatnak.	Alacsony
<b>Befolyásoló tulajdonos irányításának kockázata</b>	A többségi tulajdonos döntései eltérhetnek a kisebbségi befektetők érdekeitől.	Alacsony

### 3.1.3. A Részvényekre jellemző lényeges kockázatok

- **Osztalékfizetés kockázata**

A Kibocsátó nem tudja garantálni, hogy tevékenysége a jövőben nyereséges lesz. A Társaság abban az esetben sem garantálja, hogy a Társaság részvényesei számára osztalékfizetésre sor kerül, amennyiben az osztalékfizetés jogszabályok szerinti feltételei fennállnak. Az osztalékfizetésről való döntés a legfőbb szerv döntési jogkörébe tartozik, amely bármikor dönthet úgy, hogy a Társaság nem fizet osztalékot, hanem eredményét fejlesztésre, hiteltörlesztésre vagy egyéb célra használja fel. A Társaság által kibocsátott MetMax 2030 Kötvény a Kibocsátó hitelminősítésétől, illetve eredménytermelő képességétől függő osztalékkorlátokat tartalmaz, melyeknek a

Társaságnak meg kell felelnie. A Befektetőknek a befektetési döntés meghozatala előtt tájékozódni szükséges ezen korlátozásokról és azok számukra való elfogadhatóságáról.

Kockázati szint: Magas

- **OBA és BEVA védelem hiánya**

A Részvények árfolyamának csökkenése kapcsán fennálló veszteségre nem terjed ki sem az Országos Betétbiztosítási Alap, sem a Befektető-védelmi Alap védelme, ezért a Részvényekkel kapcsolatos árfolyam- vagy egyéb veszteség esetére harmadik személy helyzetében a részvényesek nem bízhatnak. A Kibocsátó esetleges fizetéképtelensége esetén a részvényesek egészben vagy részben elveszíthetik a befektetéseik értékét.

Kockázati szint: Magas

- **A kereskedés szervezett stabilizálására nem kerül sor**

A Részvények Xtend piacra való regisztrációja kapcsán semmilyen módon nem kerül sor a Részvények kereskedésének szervezett stabilizálására; tekintettel azonban arra, hogy a piaci bevezetés nem jár együtt forrásbevonással, a Részvények aktív kereskedelme a bevezetést követően várhatóan minimális lesz.

Kockázati szint: Közepes

- **Másodpiaci kereskedés nem biztosított**

Nem biztosított, hogy a Részvények tekintetében másodpiaci kereskedés alakul ki, illetve az, hogy a kialakuló másodpiaci kereskedés megfelelő likviditást biztosít. Ezért előfordulhat, hogy a befektetőknek csak korlátozott lehetőségük lesz a Részvények értékesítésére, vagy a megfelelő likviditással rendelkező hasonló értékpapírokhoz képest kedvezőtlenebb feltételek mellett tudják értékesíteni azokat. Tekintettel arra, hogy a piaci bevezetés nem jár együtt forrásbevonással, a Részvények aktív kereskedelme a bevezetést követően várhatóan minimális lesz.

Kockázati szint: Magas

- **Volatilitás kockázata**

A Xtend piacon való regisztrációt követően a piaci kereslet és kínálat függvényében a Részvények árfolyama volatilis lehet, és nem kizárható a Részvények árának csökkenése. Emiatt nem biztosítható, hogy a befektetők a bekerülési áron vagy azt meghaladó árszinten tudják értékesíteni a Részvényeiket. Tekintettel arra, hogy a piaci bevezetés nem jár együtt forrásbevonással, a Részvények aktív kereskedelme a bevezetést követően várhatóan minimális lesz, ezért kis mennyiségű szabadon kereskedhető részvennyel is jelentős árfolyam kilengések érhetőek el.

Kockázati szint: Magas

- **Ellenséges felvásárlás kockázata**

A nyilvános piaci működésből fakadóan a nyilvános kereskedésbe bevont Részvények külső felvásárlási célokkal, akár ellenséges felvásárlási szándékkal fellépő piaci szereplők számára is lehetőséget kínálhatnak. A Részvények vonzóak lehetnek nagyobb arányú részesedésszerzés, akár felvásárlás céljára, ami a megmaradó részvényesek helyzetét és a Kibocsátó működését is hátrányosan érintheti. A Részvények Xtend regisztrációjakor fennálló tulajdonosi szerkezet, illetve a Társaság alapító okirata ugyanakkor bizonyos fokú védelmet biztosít az ilyen jellegű kockázatok ellen.

Kockázati szint: Alacsony

- **Kivezetési kockázat**

A Részvények a Kibocsátó közgyűlésének döntése alapján kivezethetők az Xtend piacról. Egy ilyen kivezetés – amennyiben a Részvényeket más, a Ptk. szerinti tőzsdére nem vezetik be - a Kibocsátó működési formája nyilvánosan működő részvénytársaságból zártkörűen működő részvénytársasággá módosulását eredményezi. Az ilyen társasági működési formát érintő döntéshez a közgyűlés háromnegyedes többsége szükséges, az nem igényli az összes részvényes egyetértését. Amennyiben a Részvények kivezetésre kerülnek az Xtend piacról, akkor azok Xtend-en kívüli forgalma igen korlátozott mértékű lehet.

Kockázati szint: Alacsony

A következő táblázat összefoglalja a részvényekre jellemző kockázatait:

Részvényekre jellemző kockázatok	Tartalmi összefoglaló	Kockázati szint
<b>Osztalékfizetés kockázata</b>	A jövőbeni nyereségesség és osztalékfizetés nem garantált; a közgyűlés dönthet az eredmény visszatartásáról. A MetMax 2030 Kötvény osztalékkorlátokat tartalmaz.	Magas
<b>OBA és BEVA védelem hiánya</b>	A részvényesi veszteségeket nem fedezi sem az Országos Betétbiztosítási Alap, sem a Befektető-védelmi Alap; fizetéseképtelenség esetén a befektetés részben vagy egészben elveszhet.	Magas
<b>A kereskedés szervezett stabilizálásának hiánya</b>	Az Xtend piacon nincs árfolyamstabilizálás, így a forgalom alacsony és az árfolyam ingadozó lehet.	Közepes
<b>Másodpiaci kereskedés hiánya</b>	A részvények likviditása korlátozott lehet; az értékesítés nehézkes, kedvezőtlenebb feltételek mellett valósulhat meg.	Magas
<b>Volatilitás kockázata</b>	Kis közkérzhányad miatt a részvényárfolyam jelentős mértékben ingadozhat; az árfolyam a kibocsátási szint alá csökkenhet.	Magas
<b>Ellenséges felvásárlás kockázata</b>	A nyilvános működés lehetőségét teremthet külső, akár ellenséges felvásárlási szándékokra.	Alacsony
<b>Kivezetési kockázat</b>	A részvények kivezethetők az Xtend piacról, ami a társaság zártkörű működéséhez vezethet és korlátozza a forgalomképességet.	Alacsony

### 3.2. Kockázatkezelési mechanizmusok bemutatása

A kockázatkezelési mechanizmusok keretében a Társaság feltárja, hogy milyen szervezési, eljárási, szervezeti vagy más módon törekszik a kockázatok beazonosítására és kezelésére a folyamatos működése során.

- **Kockázatkezelési irányítás és metodika**

A Társaság a kockázatok azonosítását és értékelését éves ciklusban az ISO auditoknak megfelelően elvégzi.

- **Minőség- és környezetirányítási rendszer, vállalatirányítási rendszer**

A Társaság alapvető üzleti folyamatai és ezek környezeti hatásai dokumentáltan, rögzített feladat- és felelősségi körök mentén szervezettek, a működés informatikai támogatását SAP Business One vállalatirányítási rendszer, valamint ahhoz kapcsolódó egyéb (részben beépülő) informatikai rendszerek (gyártástámogató modul, gyártóprogram-menedzsment és gyártásfelügyeleti modul, stb.) támogatják, biztosítva a feladatok elvégzésének rendszerezett és visszakereshető ellenőrzését. A Társaság minőség- és környezetirányítási folyamatai ISO 9001 és ISO 14001 tanúsítvánnyal rendelkeznek, ezen tanúsított folyamatok kialakítása, folyamatos működtetése és fejlesztése a Társaság üzleti tevékenységével kapcsolatos kulcs feladatok és kockázatok azonosításának és kezelésének dokumentált alapja.

A fentiekon túlmenően a gyártáselőkészítési, illetve gyártási folyamat standardizálása, nyomon követhetősége és a kockázatok kezelése érdekében 2024. folyamán a Társaság megalkotta és bevezette a saját APQP (Advanced Product Quality Planning) folyamatát, mely bizonyos vevők, illetve célzott iparágak esetében az iparági beszállítás előfeltétele is. Ezen mechanizmusok minőségét és megfelelőségét a 2024-2025. év folyamán több sikeres vevői audit is megerősítette.

- **Munkavédelem és HSE**

Kockázatértékelések, kötelező és időszakos oktatások, baleseti mutatók (időkiezással járó balesetek gyakorisága – LTIFR) követése, rendszeres munkavédelmi bejárások és javítóintézkedések működnek; külső szakértői auditok éves program szerint.

- **Fenntarthatósági, ESG célok megfogalmazása, EcoVadis minősítés megszerzése**

Annak érdekében, hogy a Társaság egyéb, a vállalati minőség szempontjából lényeges, de a közvetlen termelési folyamatok által nem feltétlenül érintett dimenziói is egy átfogó rendszer figyelembe vételével legyenek fejleszthetőek és vizsgálhatóak, a Társaság ESG célkitűzéseket fogalmazott meg a saját maga számára - ez a célkitűzés az energiahatékonyság, a vállalatirányítás és a tágabb értelemben vett munkakörnyezet, illetve társadalmi felelősségvállalás területén állít elvárásokat a vállalkozással szemben.

Ezen a területen a BÉT által a magyar KKV-k számára indított Pilot programban történő részvételt követően a Társaság célul tűzte ki nemzetközi (EcoVadis) ESG minősítés megszerzését, melyet 2025-ben sikeresen teljesített is – az EcoVadis minősítés alapján a Társaság teljesítménye eléri a nemzetközi iparági peer group legjobb 15%-át. (A Társaság 2025-ben elnyerte az EcoVadis Silver (Ezüst) érmet, ami azt jelzi, hogy az értékelés szerint a vállalat a globálisan értékelt vállalatok legjobb 15 %-ába tartozik az EcoVadis rendszerében.)

- **Informatikai kockázatok kezelése**

Tekintettel arra, hogy a Társaság alapvető üzleti folyamatai komplex informatikai rendszerekkel támogatottak, megállapítható, hogy ezen rendszerek folyamatos működőképese tartása a Társaság folyamatos és stabil működésének előfeltétele. Az informatikai biztonság területén a Társaság külön minősítési rendszerrel nem rendelkezik, de a tevékenység jellege alapján ez nem szükséges. Ugyanakkor az informatikai kockázatok kezelésére nagy figyelmet fordít a Társaság a külső informatikai üzemeltetőjével közösen.

Erre tekintettel a Társaság olyan párhuzamos, fizikailag is elkülönített erőforrásokat és adatbiztonsági rendszereket alakított ki és működtet, melyek a kulcsrendszerek meghibásodása esetén is képesek a lényegében folyamatos munkavégzés feltételeinek biztosítására, illetve egy esetleges teljes adatvesztés esetén is a kritikus rendszerek gyors visszaállítására.

A kialakított eljárások és infrastruktúra elemei:

- (i) elsődleges informatikai eszközpark és rendszerek (megfelelő fizikai- és tűzvédelemmel, tartalék áramforrással),
- (ii) fizikailag elkülönített párhuzamos eszközpark (a kritikus rendszerek tükrözött üzeme, az elsődleges rendszer üzemzavara esetén azonnali átállást biztosító meleg tartalék),
- (iii) biztonsági adatmentések rendszere (az elsődleges és tartalék rendszerek megsemmisülése esetére a visszaállítás lehetőségének biztosítása érdekében),
- (iv) elkülönített kiszervezett üzemeltetési és házon belüli ellenőrzési és menedzsment feladatok a folyamatos rendelkezésre állás és megfelelő ellenőrzési mechanizmusok működtetése érdekében.

- **Vevőkockázat és eladási ár ingadozás kezelése**

A Társaság stratégiájában is rögzített hosszú távú célkitűzése a vevői koncentráció ideális arányok között tartása. A Társaság hosszú távú célja, hogy lehetőleg egyetlen kulcsvevő aránya se haladja meg a Társaság teljes árbevételének 15%-át (2024-ben ez 3 vevő esetében ez meghaladta a 20%-ot), illetve hogy a Társaság vevői portfóliója minimum 5+ kulcsvevőt tartalmazzon (ezek összesített súlya lehetőleg ne haladja meg az árbevétel mintegy 60%-át. TOP 5 vevő súlya 2024-ben 84,82% volt.), lehetőség szerint eltérő iparágakból (vevői kockázatmegosztási elv), illetve hogy az optimális vevőkiszolgálás érdekében a méretgazdaságossági szint alatti vevőket a Társaság vagy fejlessze, vagy hosszabb távon kivezesse (vevőnkénti jövedelmezőségi elv). Ezen stratégiai célok elérése érdekében a Társaság folyamatosan aktívan nyomon követi és kezeli vevői portfólióját, a vevőkkel egyetértésben meghatározva az adott vevői kapcsolat alakításának irányait és feladatait. A Társaság a vevői kockázatmegosztási elv teljesítése mellett törekszik arra, hogy az egyes vevői kitétségen belül is diverzifikált portfóliót alakítson ki, illetve tartson fenn, a vevőnkénti alkatrész portfóliók, kiszolgált helyszínek optimalizálásával (vevőnkénti kockázatmegosztás elve). A kulcsvevők esetében a Társaság által megcélzott beszállítási szint az európai stratégiai beszállítói pozíció. A fenti elvek együttes célja, hogy a Társaság az egyes vevők- iparágak- illetve vevői termékkörök egyedi ingadozásait minimalizáló, aggregáltan stabil bevételi áramot alakítson ki.

Az értékesítés egyedi ármegállapodások jellemzően Euro alapon történnek, így a Társaság árbevétele alapvetően az EUR/HUF árfolyam ingadozásoktól függően alakul. A társaság ezen árfolyamkockázat kezelése érdekében részben természetes hedge-t alkalmaz (költségek jelentős hányada – alapanyagköltség, karbantartás, szerszámköltség -, valamint a finanszírozás egy része szintén EUR alapú). A természetes fedezettel nem lefedett devizapozíció esetében a Társaság a piaci kilátások függvényében dönt megfelelő fedezeti ügyletek alkalmazásáról.

A versenyképes árszint fenntartása érdekében a Társaság alapkompenciaként folyamatos rendszert működtet a gyártott termékek gyártástechnológiájának fejlesztésére, a gyártási idő- és költség, illetve az alapanyag felhasználási igény folyamatos csökkentésének elősegítése érdekében.

Vevőhitelek-kockázat: Limitek és vevőminősítés alapján megállapított fizetési feltételek (előleg, rövidebb határidő, bankgarancia) alkalmazása; eseti hitelbiztosítás/factoring; nagy vevők folyamatos pénzügyi és fizetési fegyelmi monitoringja.

- **Szerződéses kockázatkezelés**

Új szerződéseknel törekszik a Társaság az indexált/árképletes árazásra (alapanyag, energia), felelősségi és kártérítési limitek rögzítésére, valamint vis maior és beszállítói késedelem kezelési klauzulákra; kritikus projektek esetén SLA és kötbérkeretek kerülnek meghatározásra.

- **Beszállítói minősítés, Beszállítói függés és alapanyagár ingadozás kezelése**

A Társaság törekszik arra, hogy az egyes – elsősorban alapanyag, karbantartás és szerszám – beszállítóktól való függést minimalizálja. Ennek érdekében a Társaság alapvetően törekszik a dual sourcing kialakítására minden esetben, ahol ez nem gazdaságos, ott olyan beszállítói portfólió kialakítására, ahol adott meglévő beszállítói körön belüli átcsoportosítással megoldható egy-egy beszállító pótlása. A rövid távú ellátási ingadozásokat – ahol stratégiaileg indokolt és szükséges – a Társaság igyekszik fejlett logisztikai megoldásokkal (pl. konszignációs készletezés) kezelni, illetve kiküszöbölni.

Beszállítók alapos kiválasztása érdekében a Társaság a következő kockázatcsökkentő tevékenységet végzi el: előminősítés és rendszeres értékelés (minőség, határidő, ár, ESG); kritikus beszállítóknál helyszíni audit; alternatív források fenntartása; konszignációs/biztonsági készletek eseti alkalmazása.

Az alapanyag- illetve szerszám-beszállítók esetében a stratégiaileg kiemelt termékcsoportok esetén a Társaság törekszik hosszabb távú, fix árszinteket rögzítő megállapodások megkötésére, illetve olyan termékkör gyártására, ahol az alapanyag hányad és hozzáadott érték egymáshoz képesti viszonya megfelelő, ezáltal az alapanyag árváltozás a termék jövedelmezőségét rövidtávon csak kis mértékben befolyásolja. A Társaság törekszik arra, hogy a vevői megállapodásaiban az alapanyagár-változás hatása az átadási árakban automatikusan érvényesíthető legyen.

A beszállítók kiválasztása során a Társaság törekszik arra, hogy beszerzéseit optimális mértékben egységesítse, a vásárlóerő növelése és a túlzott beszállítói függés közötti egyensúlyt kialakítva. A beszállítói kapcsolatok kialakítását megelőző előminősítés figyelembe veszi a beszállító piaci súlyát, tulajdonosi háttérét és piaci hírnevét annak érdekében, hogy a beszállítói nem teljesítés kockázatát a Társaság minimalizálja, illetve az esetleges nem megfelelő teljesítés esetén a megfelelő helytállás elvárható és elérhető legyen. A fenti elvek eredményeképp a Társaság elsősorban nagy nemzetközi, az esetek döntő többségében saját gyártó- és technológiai bázissal rendelkező beszállító partnerekkel működik együtt.

- **Biztosítási fedezetek**

A Társaság átfogó biztosítási programmal rendelkezik (vagyon- és üzemszünet/biztosított üzletmenet-kiesés, általános és termékfelelősség, munkáltatói felelősség, vezető tisztségviselők felelősségbiztosítása /D&O/). A limitek és önrészek éves felülvizsgálata megtörténik.

- **Adatvédelem (GDPR)**

Adatkezelési nyilvántartás, adatvédelmi szabályzat és incidenskezelési rend működik; a személyes adatokkal érintett folyamatoknál kockázatalapú adatvédelmi hatásvizsgálat (DPIA) készül.

- **Üzemeltetési kockázatok kezelése**

A gyártástechnológia kialakítása során a Társaság beszerzési elvei:

- A. optimális ár/érték arányú berendezések kiválasztása, ahol kiemelt jelentőségű az adott technológia termelékenységére és várható élettartam költsége (várható meghibásodások javításának költsége és kieső termelési értéke),
- B. csak kipróbált, megfelelő nemzetközi referenciákkal is rendelkező technológia vásárlása,
- C. kizárólag megfelelő hazai szervizháttérrel és alkatrészellátással rendelkező berendezés vásárlása,
- D. lehetőségekhez mérten a technológiai bázis egységesítése (gyártók és gyártmányok fajtafeleségének optimalizálása a gyártási feladatokhoz igazítva),
- E. lehetőségekhez mérten párhuzamos kapacitások / gépképességek kialakítása annak érdekében, hogy az esetleges meghibásodások ne vezessenek bizonyos termelési feladatok ellehetetlenüléséhez.

A fenti elvek figyelembevételével a Társaság törekszik arra, hogy az általa üzemeltetett géppark folyamatosan fejlődjön, megújuljon. Emellett a Társaság törekszik a géppark folyamatos tervszerű megelőző karbantartására, illetve olyan állandó rendelkezésre állású karbantartói erőforrás kialakítására és fenntartására, mely az esetleges meghibásodásokat nagy arányban, saját hatáskörben képes elhárítani, az állásidő minimalizálása érdekében.

A Társaság működése – mind a termelőüzem, mind a megfelelő munkakörülményeket biztosító ingatlan infrastruktúra – folyamatos villamosenergia ellátást igényel. Ennek biztosítása érdekében a Társaság törekszik a hálózati- illetve erőátviteli zavarok hatásának kiküszöbölésére. A Társaság célja, hogy a villamos energia felhasználás minél nagyobb hányadát saját – megújuló forrásból – előállított villamos energiatermeléssel fedezze,

a hálózati ellátásra elsősorban a csúcsgények, az esetleges termelés kiesési időszakok, illetve műszaki meghibásodások esetén támaszkodva.

- **Menedzsment kockázat kezelése**

A menedzsment kockázatok kezelése érdekében a Társaság az elmúlt években jelentős erőforrásokat fordított a megfelelően tagolt menedzsment szervezet kialakítására, a belső szabályozás fejlesztésére és az azt támogató informatikai megoldások bevezetésére, fejlesztésére. Ezen lépések célja összességében az egyénektől való függés csökkentése és a robosztus szervezeti működés kereteinek kialakítása.

A független menedzsment kiépítése eredményeként 2023 közepétől a Társaságot egy három tagú igazgatóság irányítja. A Társaság által kialakított szervezeti rend megfelelő helyettesítési elvek mentén felépített annak érdekében, hogy egy-egy vezető akadályoztatása esetén akár vele egy szinten levő eltérő funkcionális vezető, akár kulcs beosztott munkavállalók / felügyelt alsóbb szintű vezetők az akadályoztatás időtartama a vezető megfelelő helyettesítését biztosítani tudják. A Társaság törekszik a szabadságolási gyakorlatát olyan módon alakítani, hogy az lehetőséget adjon ezen rendszerek működőképességének vizsgálatára.

- **Finanszírozási kockázat kezelése**

A Társaság finanszírozási stratégiáját hosszú távra igyekszik kialakítani és biztosítani. A finanszírozás alapját hosszú távú kötvénykibocsátásból és hosszú lejáratú hitelből származó források biztosítják, fix kamatozás mellett a hosszú távú tervezhetőség érdekében. A Társaság forgóeszköz finanszírozást nem jelentős mértékben vesz igénybe (teljes adósságállomány mintegy 10-15%-a), illetve törekszik olyan instrumentumok alkalmazására melyek lehetőség szerint a Társaság mérlegstruktúráját javítják.

A Társaság finanszírozó partnereinek kiválasztása során az egyéb beszállítók kiválasztása során jellemző elveket követi, azzal, hogy a banki együttműködő partner(ek) esetében a nemzetközi háttér, rugalmas és széleskörű termékportfólió, valamint a kifogástalan reputáció és termelő szektor finanszírozása irányába való stratégiai elkötelezettség kiemelt jelentőségű.

- **Adó- és jogrendszerrel, támogatási rendszerrel kapcsolatos kockázatok kezelése**

A Társaság a szabályozási környezet (beleértve az adózási, támogatási rendszer) alakulását exogén tényezőnek tekinti, annak alakítására aktív hatással nem bír. A Társaság ugyanakkor törekszik a szabályozási környezet folyamatos nyomon követésére és a Társaság, illetve tulajdonosai számára optimális adózási- és támogatási formák feltárására és alkalmazására. Ennek érdekében a Társaság megfelelő referenciákkal és szakmai háttérrel rendelkező tanácsadók segítségét is igénybe veszi.

A Társaság minden tőle elvárható elkövet a jogszabályi és hatósági előírásoknak megfelelő működés biztosítása érdekében. A folyamatos megfelelési tevékenység magas szinten tartása érdekében a Társaság a lényeges kockázati területeken (tűz-, és munkavédelem, környezetvédelmi megfelelés stb.) külső szakértők bevonásával folyamatos monitoring és belső audit tevékenységet tart fent.

## 4. Vállalatirányítás

### 4.1. Igazgatási, irányító és felügyelő testületek és vezető tisztségviselők

#### 4.1.1. Igazgatási, irányító és felügyelő testületek és vezető tisztségviselők bemutatása

A Társaság legfőbb szerve az Igazgatóság. Az alapszabály rögzíti, hogy a Társaság igazgatósága 3 tagból áll, elnökét az igazgatóság tagjai maguk közül választják. Az igazgatóság tagjainak egymás közötti feladat és hatáskörmegosztását az igazgatóság által elfogadott ügyrend szabályozza. Az igazgatóság látja el a Társaság ügyvezetését, képviseli a Társaságot harmadik személyekkel szemben, bíróságok és más hatóságok előtt, kialakítja és irányítja a Társaság munkaszervezetét. Az igazgatóság feladatait a Ptk.-val az alapszabállyal és az alapító határozataival összhangban köteles ellátni.

A Társaságnál nem ügyszóközvetítő felügyelőbizottság működik. A felügyelőbizottság köteles az alapító elé kerülő előterjesztéseket megvizsgálni, és ezekkel kapcsolatos álláspontját írásban ismertetni. A felügyelőbizottság a Társaság irataiba, számviteli nyilvántartásaiba, könyveibe betekinthez, az igazgatóságtól és a Társaság munkavállalóitól felvilágosítást kérhet, a Társaság fizetési számláját, pénztárát, értékpapír- és áruállományát, valamint szerződéseit megvizsgálhatja és szakértővel megvizsgáltathatja.

A felügyelőbizottság határozatait a jelenlévők szótöbbségével hozza. Ügyendjét maga állapítja meg, és elfogadásra az alapító elé terjeszti.

##### 4.1.1.1. Csoma András Gyula, az igazgatóság elnöke

Csoma András a Budapest Közgazdaságtudományi Egyetemen szerzett közgazdász, majd a Budapesti Műszaki Egyetemen okleveles ingatlanszakértő diplomát.

Évtizedes vezetői tapasztalatot gyűjtött többek között Raiffeisen Befektetési Alapkezelőnél és a Biggeorge Property-nél, több társaságnál és szervezetnél töltött be igazgatósági- illetve felügyelőbizottsági tagságot – így volt a Befektetési Alapkezelők és Vagyonkezelők Szövetsége, illetve az RICS Magyarország elnökségi tagja is. Csaknem húsz év befektetési banki, alapkezelői és ingatlanfejlesztői tapasztalattal 2016-ban megalapította a Vestin Equity-t, mint saját befektető és vagyonkezelő cégét, mely – saját befektetői szerepvállalása mellett – elsősorban ingatlan- és magántőke ügyletek szervezésével foglalkozik. A Vestin Equity a Primestone Ingatlan Befektetési Alapkezelő tulajdonosa. 2016-ban a Vestin Equity által szervezett magántőke ügylet keretében a MetMax Holding Kft. résztulajdonosa és ügyvezetője lett. 2023 óta a 8G Energy cégcsoport résztulajdonosa és vezetőségének tagja; a cégcsoport a megújuló energetikai beruházások piacán tanácsadóként, kivitelezőként és beruházóként vállal aktív szerepet.

Csoma András Gyula a Társaság igazgatóságának elnöke, megbízása 2023.10.03. napjától határozatlan időre szól, a Társaság ügyvezetését megbízási jogviszonyban látja el.

Üzleti elérhetőség: [acsoma@metmax.hu](mailto:acsoma@metmax.hu)

##### 4.1.1.2. Sáros András Károly, az igazgatóság tagja

Sáros András a Budapesti Közgazdaságtudományi Egyetemen szerzett Msc diplomát. MBA diplomáját az amerikai Carlson Schoolban, illetve a bécsi WU-n szerezte meg. Jelentős iparági tapasztalattal rendelkezik, Magyarországon és Németországban is különböző – project management, controlling, supply chain, termelés – pozíciókban dolgozott.

2014-2021 között a Knorr-Bremse budapesti termelő és fejlesztő egységének az ügyvezető igazgatója, ezen időszak alatt a cég kiemelkedő pénzügyi eredményt ért el, aminek köszönhetően lett 2019-ben Magyarországon az év vállalata a nagyvállalati kategóriában.

2021-2023 közötti időszakban a Knorr-Bremse müncheni központjában volt felelős a cégcsoport digitalizációs stratégiájáért.

2019-ben választották meg a Német-Magyar Kereskedelmi és Ipari Kamara elnökévé, amelynek keretében a Magyarországon tevékenységet folytató német és magyar vállalatok versenyképességéért dolgozott a szervezetben.

2023.10.03. napjától a Társaság igazgatóságának tagja, megbízása határozatlan időre szól.

A Társaság ügyvezetését mint operatív működésért felelős igazgatósági tag, munkaviszonyban látja el.

Üzleti elérhetősége: [andras.savos@metmax.hu](mailto:andras.savos@metmax.hu)

#### **4.1.1.3. Nagy Gábor Béla, az igazgatóság tagja**

Nagy Gábor Béla a Concorde MB Partners együttműködő partnere. Befektetési banki szakemberként több mint 30 éves tapasztalattal rendelkezik. Szakmai pályáját a Citibanknál és az ING-nél kezdte, 2003-tól a Raiffeisen Értékpapír ügyvezetője, majd a Raiffeisen Bank corporate finance vezetője. Elsősorban részvény- és kötvénykibocsátások szervezéséért, M&A szolgáltatások nyújtásáért és termékfejlesztésért felelt. Diplomáit a Külkereskedelmi Főiskolán és az ELTE Jogi Továbbképző Intézetben szerezte.

2023.10.03. napjától a Társaság igazgatóságának tagja, megbízatása határozatlan időre szól, a Társaság ügyvezetését megbízási jogviszonyban látja el.

Üzleti elérhetősége: [gnagy@metmax.hu](mailto:gnagy@metmax.hu)

#### **4.1.1.4. Dr. Csákos Györgyi, a felügyelőbizottság tagja**

Dr. Csákos Györgyi jogász, a Duda és Csákos Ügyvédi Iroda partnere. Tanulmányait a Miskolci Egyetemen végezte, PhD fokozattal rendelkezik. Több évtizedes tapasztalata van a pénz- és tőkepiacok, valamint az ingatlanjog területén.

Felügyelőbizottsági megbízatása 2025.10.15. napjától határozatlan időre szól.

Üzleti elérhetősége: [csako.gyorgyi@dudacsako.hu](mailto:csako.gyorgyi@dudacsako.hu)

#### **4.1.1.5. Dr. Gyulánszki Edit, a felügyelőbizottság tagja**

Dr. Gyulánszki Edit közgazdász, mérlegképes könyvelő. 1992-től a Terinvest Kft. (jelenleg TERINVEST Befektetői Zrt.) tulajdonosa, vezérigazgatója. Gazdaságpolitikai, iparpolitikai kutatói-elemzői gyakorlattal, befektetési tanácsadói gyakorlattal, ingatlanpiaci elemzői gyakorlattal rendelkezik.

A MetMax Holding Kft-ben a TERINVEST Befektetői Zrt-n keresztül tulajdoni részesedéssel rendelkezik.

Felügyelőbizottsági megbízatása 2019.09.30. napjától határozatlan időre szól.

Üzleti elérhetősége: [gyulanszki.edit@gmail.com](mailto:gyulanszki.edit@gmail.com)

#### **4.1.1.6. Décsi Gábor, a felügyelőbizottság tagja**

Décsi Gábor MRICS, okleveles építészmérnök, létesítménygazdálkodási (FM) szakember. Pályáját a Graphisoftnál kezdte, 2004-ig az újdonságnak számító ArchiFM termék és szolgáltatási divízió projektmenedzsereként épített fel egy új üzletágat. Ez alatt az idő alatt az Egyesült Államoktól Ausztráliáig a világ számos országában volt lehetősége a nagyvállalati létesítménygazdálkodást és az ehhez köthető legjobb gyakorlatokat tanulmányozni. 2004 óta a Dome Facility Services Group-ot vezeti, ahol Nagygyörgy Tiborral üzlettársak. A Dome mára egy közel 500 fős létesítménygazdálkodással, energetikával, kivitelezéssel, robotikával és okosirodai megoldásokkal foglalkozó magyarországi nagyvállalat. Több emblematikus megbízás között a Dome üzemelteti a világ legnagyobb motorgyárát.

Décsi Gábor alapító tagja a 2013-ban létrejött Létesítménygazdálkodási és Épületüzemeltetési Szolgáltatók Országos Szövetségének, valamint ugyanitt a Benchmarking Munkacsoport Vezetője. 2011 óta tagja a Royal Institution of Chartered Surveyors (RICS) magyarországi szervezetének, 2019-től elnökségi tagja. 2020-tól az ELTE Radnóti Miklós Gyakorló Általános Iskola és Gyakorló Gimnázium alapítványának a kuratóriumi tagja.

A MetMax Holding Kft.-ben a Drexler & Co. Holdin Kft-n keresztül tulajdoni részesedéssel rendelkezik.

Felügyelőbizottsági megbízatása 2019.09.30. napjától határozatlan időre szól.

Üzleti elérhetősége: [decsi.gabor@domefsg.hu](mailto:decsi.gabor@domefsg.hu)

#### **4.1.1.7. Cégvezetők**

Az alapszabály rendelkezése szerint a Társaságnál cégvezető kinevezésére kerülhet sor. Cégvezetőnek kinevezett munkavállalók:

##### **Bacsa Csaba, kinevezés kezdő időpontja: 2023.10.03.**

Gyártástámogató és technológiai vezető. Forgácsoló végzettségű szakember. Tapasztalatait a következő vállalatoknál szerezte: Linamar Zrt., Global Metalworking Kft., Power Tools Kft.

Bacsa Csaba a MetMax Holding Kft-ben részesedéssel rendelkezik.

##### **Galambos Rita, kinevezés kezdő időpontja: 2023.10.03.**

Pénzügyi vezető. Közgazdász és mérlegképes könyvelő végzettséggel rendelkezik. 2002 óta gazdasági vezetőként dolgozik, korábbi munkahelyei közt kereskedelmi, termelő és szolgáltató vállalat is szerepel.

##### **Jánkfalvi Gergely, kinevezés kezdő időpontja: 2023.10.08.**

A győri Széchenyi István Egyetemen szerezte meg gépészmérnöki Bsc diplomáját. 2004-ben kezdődő pályafutása során különböző ipari szegmensekben termelő cégeknél dolgozott. Szereldei és mérőszobai feladatokat látott el, majd később minőségirányítási vezetői feladatkörben a CNC Rapid, Kiss Műanyagtechnika és ACSG Elektronikai Kft-nél dolgozott. Az ACSG-nél gyárvezetői pozícióban a termelési szervezet és a közvetlenül hozzá kapcsolódó társosztályok hatékony és minőségorientált működéséért felelt.

2019-től a Társaság minőségirányítási vezetője, 2024-től pedig termelés vezető.

#### **4.1.1.8. Vezető állású munkavállaló**

##### **Bitó Róbert, minőség- és környezetirányítási vezető**

Bitó Róbert a Nyíregyházi Főiskola gépészmérnöki karán végzett, majd a Pannon Egyetemen folytatott üzleti tanulmányokat és szerzett MBA diplomát. Több mint egy évtizedes tapasztalattal rendelkezik a minőségirányítás területén. 2013-tól 2018-ig tanácsadóként minőségfejlesztési projekteken vett részt OEM-eknél, mint az AUDI, a Mercedes és a Suzuki, - valamint TIER beszállítóknál, mint a ZF, Magna, TRW és TI Automotive. Ezt követően a thyssenkrupp Materials Hungary Zrt. győri Steel Service Centerének minőségügyét irányította 2024-ig, ahol vezető szerepet töltött be az autóiipari vevők követelményeinek megfelelő minőségirányítási rendszerek kialakításában és fejlesztésében.

2025-ben csatlakozott a Társasághoz, mint minőség- és környezetirányítási vezető.

### **4.1.2. Igazgatási, irányító és felügyelő testületek és vezető tisztségviselőkre vonatkozó nyilatkozattétel**

#### **4.1.2.1. Csoma András Gyula, az igazgatóság elnöke**

Az igazgatóság elnökét nem ítélték el szándékos bűncselekmény miatt. Vele szemben a NAV, illetve az MNB mint hatóság nem indított olyan hatósági eljárást, amely az igazgatóság elnökével szemben bármilyen szankció kiszabásával zárult jogerősen az elmúlt öt évben. Az igazgatóság elnökét nem tiltották el jogerős ítélettel gazdasági társaság igazgatási, irányító vagy felügyelő testületében betöltött tagságától vagy bármely gazdasági társaság üzleti tevékenységének irányításától vagy ügyeinek vitelétől az elmúlt öt évben.

#### **4.1.2.2. Sávos András Károly, az igazgatóság tagja**

Az igazgatóság tagját nem ítélték el szándékos bűncselekmény miatt. Vele szemben a NAV, illetve az MNB mint hatóság nem indított olyan hatósági eljárást, amely az igazgatóság tagjával szemben bármilyen szankció kiszabásával zárult jogerősen az elmúlt öt évben. Az igazgatóság tagját nem tiltották el jogerős ítélettel gazdasági társaság igazgatási, irányító vagy felügyelő testületében betöltött tagságától vagy bármely gazdasági társaság üzleti tevékenységének irányításától vagy ügyeinek vitelétől az elmúlt öt évben.

#### **4.1.2.3. Nagy Gábor Béla, az igazgatóság tagja**

Az igazgatóság tagját nem ítélték el szándékos bűncselekmény miatt. Vele szemben a NAV, illetve az MNB mint hatóság nem indított olyan hatósági eljárást, amely az igazgatóság tagjával szemben bármilyen szankció kiszabásával zárult jogerősen az elmúlt öt évben. Az igazgatóság tagját nem tiltották el jogerős ítélettel gazdasági

társaság igazgatási, irányító vagy felügyelő testületében betöltött tagságától vagy bármely gazdasági társaság üzleti tevékenységének irányításától vagy ügyeinek vitelétől az elmúlt öt évben.

#### **4.1.2.4. Dr. Csákó Györgyi, a Felügyelőbizottság tagja**

A felügyelőbizottság tagját nem ítélték el szándékos bűncselekmény miatt. Vele szemben a NAV, illetve az MNB mint hatóság nem indított olyan hatósági eljárást, amely a felügyelőbizottság tagjával szemben bármilyen szankció kiszabásával zárult jogerősen az elmúlt öt évben. A felügyelőbizottság tagját nem tiltották el jogerős ítélettel gazdasági társaság igazgatási, irányító vagy felügyelő testületében betöltött tagságától vagy bármely gazdasági társaság üzleti tevékenységének irányításától vagy ügyeinek vitelétől az elmúlt öt évben.

#### **4.1.2.5. Dr. Gyulánszki Edit, a felügyelőbizottság tagja**

A felügyelőbizottság tagját nem ítélték el szándékos bűncselekmény miatt. Vele szemben a NAV, illetve az MNB mint hatóság nem indított olyan hatósági eljárást, amely a felügyelőbizottság tagjával szemben bármilyen szankció kiszabásával zárult jogerősen az elmúlt öt évben. A felügyelőbizottság tagját nem tiltották el jogerős ítélettel gazdasági társaság igazgatási, irányító vagy felügyelő testületében betöltött tagságától vagy bármely gazdasági társaság üzleti tevékenységének irányításától vagy ügyeinek vitelétől az elmúlt öt évben.

#### **4.1.2.6. Décsi Gábor, a felügyelőbizottság tagja**

A felügyelőbizottság tagját nem ítélték el szándékos bűncselekmény miatt. Vele szemben a NAV, illetve az MNB mint hatóság nem indított olyan hatósági eljárást, amely a felügyelőbizottság tagjával szemben bármilyen szankció kiszabásával zárult jogerősen az elmúlt öt évben. A felügyelőbizottság tagját nem tiltották el jogerős ítélettel gazdasági társaság igazgatási, irányító vagy felügyelő testületében betöltött tagságától vagy bármely gazdasági társaság üzleti tevékenységének irányításától vagy ügyeinek vitelétől az elmúlt öt évben.

#### **4.1.2.7. Bacsa Csaba, cégvezető**

A cégvezetőt nem ítélték el szándékos bűncselekmény miatt. Vele szemben a NAV, illetve az MNB mint hatóság nem indított olyan hatósági eljárást, amely a cégvezetővel szemben bármilyen szankció kiszabásával zárult jogerősen az elmúlt öt évben. A cégvezetőt nem tiltották el jogerős ítélettel gazdasági társaság igazgatási, irányító vagy felügyelő testületében betöltött tagságától vagy bármely gazdasági társaság üzleti tevékenységének irányításától vagy ügyeinek vitelétől az elmúlt öt évben.

#### **4.1.2.8. Galambos Rita, cégvezető**

A cégvezetőt nem ítélték el szándékos bűncselekmény miatt. Vele szemben a NAV, illetve az MNB mint hatóság nem indított olyan hatósági eljárást, amely a cégvezetővel szemben bármilyen szankció kiszabásával zárult jogerősen az elmúlt öt évben. A cégvezetőt nem tiltották el jogerős ítélettel gazdasági társaság igazgatási, irányító vagy felügyelő testületében betöltött tagságától vagy bármely gazdasági társaság üzleti tevékenységének irányításától vagy ügyeinek vitelétől az elmúlt öt évben.

#### **4.1.2.9. Jánkfalvi Gergely, cégvezető**

A cégvezetőt nem ítélték el szándékos bűncselekmény miatt. Vele szemben a NAV, illetve az MNB mint hatóság nem indított olyan hatósági eljárást, amely a cégvezetővel szemben bármilyen szankció kiszabásával zárult jogerősen az elmúlt öt évben. A cégvezetőt nem tiltották el jogerős ítélettel gazdasági társaság igazgatási, irányító vagy felügyelő testületében betöltött tagságától vagy bármely gazdasági társaság üzleti tevékenységének irányításától vagy ügyeinek vitelétől az elmúlt öt évben.

#### **4.1.2.10. Bitó Róbert, minőség- és környezetirányítási vezető**

A minőség- és környezetirányítási vezetőt nem ítélték el szándékos bűncselekmény miatt. Vele szemben a NAV, illetve az MNB, mint hatóság nem indított olyan hatósági eljárást, amely a minőség- és környezetirányítási vezetővel szemben bármilyen szankció kiszabásával zárult jogerősen az elmúlt öt évben. A minőség- és környezetirányítási vezető nem tiltották el jogerős ítélettel gazdasági társaság igazgatási, irányító vagy felügyelő testületében betöltött tagságától vagy bármely gazdasági társaság üzleti tevékenységének irányításától vagy ügyeinek vitelétől az elmúlt öt évben.

## 4.2. Vezető tisztségviselők és vezető állású személyek részvénytulajdona és részvényopciók, munkavállalói ösztönzési rendszer

### 4.2.1. A vezető tisztségviselők és vezető állású személyek részvénytulajdona és részvényopciók

A Társaság jelenleg 100%-ban a MetMax Holding Kft. tulajdonában van, így közvetlen módon részvény nincs a vezető tisztségviselők, illetve vezető állású személyek tulajdonában.

Közvetett módon a vezető tisztségviselők és a vezető állású személyek részvénytulajdonát az alábbi táblázat szemlélteti a 2025.10.03-án történt tőkeemelés után:

Vezető tisztségviselők	Beosztás/Tisztség	közvetlen/közvetett tulajdon	Részvények darabszáma	Szavazati arány
Csoma András Gyula (közvetve összesen)	igazgatóság elnöke	közvetett részvény tulajdonos	666 600	58,32%
Sávós András Károly	igazgatóság tagja	közvetett részvény tulajdonos	18 000	1,58%
dr. Gyulánszki Edit	felügyelőbizottsági tag	közvetett részvény tulajdonos	252 792	22,12%
Décsi Gábor	felügyelőbizottsági tag	közvetett részvény tulajdonos	92 804	8,12%

A Társaságnál jelenleg nincs olyan részvényopciós program, amely alapján a Társaság igazgatóságának vagy felügyelőbizottságának tagjai, illetve a Társaság munkavállalói jogosultak lennének Részvények megszerzésére.

### 4.2.2. Munkavállalói ösztönzési rendszer

A 2023-2024. évek rendkívül hektikus keresleti trendjei, az összességében csökkenő volumenek, emelkedő bérköltségekkel párosuló romló termelékenységi mutatók miatt a pontos egyedi teljesítmény mérés feltételeinek megteremtését követően, a Társaság növelni akarta az egyéni termelékenység befolyását a jövedelmekre, így 2025-2026 folyamán átfogó teljesítménybérezési rendszert vezet be.

A Társaság célja, hogy a munkavállalók teljesítményét objektíven mérve, és a vállalati célok eléréséhez szükséges motivációt biztosítva, meghatározza a teljesítményprémium mértékét. A prémium alapú javadalmazás lehetőséget biztosít arra, hogy a munkavállalók közvetlenül hozzájáruljanak a Társaság sikeréhez és fejlődéséhez. A szabályzatnak köszönhetően minden munkavállaló számára egyértelműek az elvárások, és biztosított a tisztesség, átlátható prémium kifizetési rendszer.

A teljesítmény prémiumra jogosult minden olyan direkt fizikai munkavállaló, aki részt vesz a közvetlen termékelőállításban, úgy mint beállítók, mesterek, gépkezelők, operátorok, sorjázók. A teljesítmény prémium mértéke a munkavállaló havi alapbérének legfeljebb 12,5%-a, azzal, hogy a Társaság a teljesítményfüggő bérezés arányát a továbbiakban fokozatosan növelni kívánja a javadalmazási rendszeren belül.

A Társaság a korábbi években nem rendelkezett munkavállalói ösztönzési rendszerrel.

## 5. Pénzügyi információk és kulcsfontosságú teljesítménymutatók

### 5.1. A Társaságra vonatkozó múltbeli pénzügyi információk

A Társaság a magyar számviteli törvény (Sztv.) szerint készíti beszámolóját, könyveit kettős könyvvitel rendszerében vezeti. A Társaság mérlegét „A” változatban készíti. A felmerült költségeket elsődlegesen az 5. számlaosztályban tartja nyilván, a 6-7. számlaosztályokat nem használja. Az értékcsökkenés tervezésekor a Társaság az eszközök hasznos élettartamának a függvényében lineáris leírást alkalmaz. A közelmúltban nem történt olyan változás az adózási szabályokban, melyek a Társaságra nézve hátrányt jelentenének.

### 5.1.1. A Társaság 2023-2024-es pénzügyi évre vonatkozó, auditált korábbi pénzügyi információk, valamint 2025. I. félévére vonatkozó, nem auditált korábbi pénzügyi információk

a) Mérleg (adatok ezer Ft-ban, a 2025.06.30-ra vonatkozó adatok nem auditált adatok)

Adatok ezer Ft-ban					
Sorszám	Tételsor elnevezése	2023.12.31	2024.06.30	2024.12.31	2025.06.30
<b>A.</b>	<b>Befektetett eszközök</b>	<b>12 254 607</b>	<b>11 797 085</b>	<b>11 931 025</b>	<b>11 199 159</b>
<b>I.</b>	<b>Immateriális javak</b>	<b>18 321</b>	<b>13 080</b>	<b>52 751</b>	<b>62 774</b>
3.	Vagyoni értékű jogok Szellemi termékek	18 321	13 080	52 751	62 774
<b>II.</b>	<b>Tárgyi eszközök</b>	<b>8 052 789</b>	<b>8 029 509</b>	<b>8 000 760</b>	<b>7 686 871</b>
1.	Ingtatlanok és kapcsolódó vagyoni értékű jogok	4 576 718	4 535 208	4 495 408	4 519 122
2.	Műszaki berendezések, gépek, járművek	3 242 837	2 906 549	2 891 215	2 768 483
3.	Egyéb berendezések, felszerelések, járművek	41 991	36 583	36 697	42 078
5.	Beruházások, felújítások	191 243	430 637	355 038	134 786
6.	Beruházásokra adott előlegek	-	120 532	-	-
7.	Tárgyi eszközök értékhelyesbítése	-	-	222 402	222 402
<b>III.</b>	<b>Befektetett pénzügyi eszközök</b>	<b>4 183 497</b>	<b>3 754 496</b>	<b>3 877 514</b>	<b>3 449 514</b>
2.	Tartósan adott kölcsön kapcsolt vállalkozásban	4 183 497	3 754 496	3 877 514	3 449 514
<b>B.</b>	<b>Forgóeszközök</b>	<b>1 367 022</b>	<b>1 429 068</b>	<b>1 442 420</b>	<b>1 422 617</b>
<b>I.</b>	<b>Készletek</b>	<b>1 048 797</b>	<b>975 071</b>	<b>1 039 540</b>	<b>927 480</b>
1.	Anyagok	467 975	389 336	412 196	414 457
2.	Befejezetlen termelés és félkész termékek	256 236	181 865	293 604	176 780
4.	Késztermékek	324 586	403 870	333 740	336 243
<b>II.</b>	<b>Követelések</b>	<b>220 479</b>	<b>358 416</b>	<b>311 865</b>	<b>336 878</b>
	Követelések áruszállításból és szolgáltatásból (vevők)	193 463	335 092	287 191	324 695
6.	Egyéb követelések	27 016	23 324	24 674	12 183
<b>III.</b>	<b>Értékpapírok</b>	<b>-</b>	<b>-</b>	<b>-</b>	<b>-</b>
<b>IV.</b>	<b>Pénzeszközök</b>	<b>97 746</b>	<b>95 581</b>	<b>91 015</b>	<b>158 259</b>
1.	Pénztár, csekkek	286	101	233	360
2.	Bankbetétek	97 460	95 480	90 782	157 899
<b>C.</b>	<b>Aktív időbeli elhatárolások</b>	<b>9 591</b>	<b>103 259</b>	<b>16 397</b>	<b>117 758</b>
1.	Bevételek aktív időbeli elhatárolása	51	62 236	-	79 576
2.	Költségek, ráfordítások aktív időbeli elhatárolása	9 540	41 023	16 397	38 182
	<b>Eszközök összesen</b>	<b>13 631 220</b>	<b>13 329 412</b>	<b>13 389 842</b>	<b>12 739 534</b>

Sorszám	Tételsor elnevezése (adatok ezer Ft-ban)	2023.12.31	2024.06.30	2024.12.31	2025.06.30
<b>D.</b>	<b>Saját tőke</b>	<b>5 861 474</b>	<b>5 225 625</b>	<b>5 094 420</b>	<b>4 570 359</b>
<b>I.</b>	<b>Jegyzett tőke</b>	<b>100 000</b>	<b>100 000</b>	<b>100 000</b>	<b>100 000</b>
<b>II.</b>	<b>Jegyzett, de be nem fizetett tőke</b>	<b>-</b>	<b>-</b>	<b>-</b>	<b>-</b>
<b>III.</b>	<b>Tőketartalék</b>	<b>3 675 290</b>	<b>3 675 290</b>	<b>3 675 290</b>	<b>3 675 290</b>
<b>IV.</b>	<b>Eredménytartalék</b>	<b>2 200 732</b>	<b>1 656 185</b>	<b>1 656 185</b>	<b>666 727</b>
<b>V.</b>	<b>Lekötött tartalék</b>	<b>-</b>	<b>-</b>	<b>-</b>	<b>-</b>
<b>VI.</b>	<b>Értékelési tartalék</b>	<b>-</b>	<b>-</b>	<b>222 402</b>	<b>222 402</b>
1.	Érték helyesbítés értékelési tartaléka	-	-	222 402	222 402
<b>VII.</b>	<b>Adózott eredmény</b>	<b>-</b>	<b>114 548</b>	<b>-</b>	<b>94 060</b>
<b>E.</b>	<b>Céltartalékok</b>	<b>-</b>	<b>-</b>	<b>-</b>	<b>-</b>
<b>F.</b>	<b>Kötelezettségek</b>	<b>6 013 528</b>	<b>6 193 915</b>	<b>6 439 670</b>	<b>6 307 695</b>
<b>II.</b>	<b>Hosszú lejáratú kötelezettségek</b>	<b>5 000 000</b>	<b>5 638 302</b>	<b>5 846 275</b>	<b>5 846 275</b>

Sorszám	Tétel sor elnevezése (adatok ezer Ft-ban)	2023.12.31	2024.06.30	2024.12.31	2025.06.30
3.	Tartozások kötvénykibocsátásból	5 000 000	5 000 000	5 000 000	5 000 000
5.	Egyéb hosszú lejáratú hitelek	-	507 344	539 678	539 678
6.	Tartós kötelezettségek kapcsolt vállalkozással szemben	-	130 958	306 597	306 597
	Egyéb hosszú lejáratú kötelezettségek				
<b>II.</b>	<b>Rövid lejáratú kötelezettségek</b>	<b>1 013 528</b>	<b>555 613</b>	<b>593 395</b>	<b>461 240</b>
	Rövid lejáratú kölcsönök				
2.	Rövid lejáratú hitelek	565 521	-	-	-
3.	Vevőktől kapott előlegek	11 506	11 503	13 196	11 502
4.	Kötelezettségek áruszállításból és szolgáltatásból (szállítók)	298 291	391 543	441 535	331 084
6.	Rövid lejáratú kötelezettségek kapcsolt vállalkozással szemben	3 171	3 171	-	-
9.	Egyéb rövid lejáratú kötelezettségek	135 039	149 396	138 664	118 834
<b>G.</b>	<b>Passzív időbeli elhatárolások</b>	<b>1 756 218</b>	<b>1 909 872</b>	<b>1 855 752</b>	<b>1 861 480</b>
1.	Bevételek passzív időbeli elhatárolása	149 058	149 058	132 739	116 865
2.	Költségek, ráfordítások passzív időbeli elhatárolása	40 857	114 628	34 127	85 946
3.	Halasztott bevételek	1 566 303	1 646 186	1 688 886	1 658 669
	<b>Források összesen</b>	<b>13 631 220</b>	<b>13 329 412</b>	<b>13 389 842</b>	<b>12 739 534</b>

b) eredménykimutatás (adatok ezer Ft-ban, a 2025.06.30-ra vonatkozó adatok nem auditált adatok)

Sorszám	Eredménykimutatás	2023.12.31	2024.06.30	2024.12.31	2025.06.30
01.	Belföldi értékesítés nettó árbevétele	2 438 501	994 768	1 993 515	1 082 396
02.	Exportértékesítés nettó árbevétele	2 263 046	1 028 285	1 855 376	1 167 807
<b>I.</b>	<b>Értékesítés nettó árbevétele</b>	<b>4 701 547</b>	<b>2 023 053</b>	<b>3 848 891</b>	<b>2 250 203</b>
03.	Saját termelésű készletek állományváltozása	84 968	- 58 446	46 522	- 70 438
04.	Saját előállítású eszközök aktivált értéke	24 283	-	122 906	- 68 958
<b>II.</b>	<b>Aktivált saját teljesítmények értéke</b>	<b>109 251</b>	<b>- 58 446</b>	<b>169 428</b>	<b>- 139 396</b>
<b>III.</b>	<b>Egyéb bevételek</b>	<b>192 761</b>	<b>115 513</b>	<b>222 445</b>	<b>127 753</b>
	Ebből: visszaírt értékvesztés	38 905	-	63 189	68 993
05.	Anyagköltség	1 813 899	703 272	1 318 852	776 044
06.	Igénybe vett szolgáltatások értéke	672 921	279 222	524 633	230 066
07.	Egyéb szolgáltatások értéke	26 280	9 978	26 121	17 455
08.	Eladott áruk beszerzési értéke	-	12 110	29 849	10 826
09.	Eladott (közvetített) szolgáltatások értéke	-	-	-	-
<b>IV.</b>	<b>Anyagjellegű ráfordítások</b>	<b>2 513 100</b>	<b>1 004 582</b>	<b>1 899 455</b>	<b>1 034 391</b>
10.	Béreköltség	1 236 241	654 777	1 333 344	674 628
11.	Személyi jellegű egyéb kifizetések	138 807	66 397	133 493	63 122
12.	Bérráfordítások	173 497	92 187	189 302	95 936
<b>V.</b>	<b>Személyi jellegű ráfordítások</b>	<b>1 548 545</b>	<b>813 361</b>	<b>1 656 139</b>	<b>833 686</b>
<b>VI.</b>	<b>Értékcsökkenési leírás</b>	<b>759 331</b>	<b>386 884</b>	<b>802 018</b>	<b>368 625</b>
<b>VII.</b>	<b>Egyéb ráfordítások</b>	<b>154 122</b>	<b>27 714</b>	<b>318 480</b>	<b>75 172</b>
	ebből: értékvesztés	64 417	-	105 361	-
<b>A.</b>	<b>Üzemi (üzleti) tevékenység eredménye</b>	<b>28 461</b>	<b>- 152 421</b>	<b>- 435 328</b>	<b>- 73 314</b>
13.	Kapott (járó) osztalék és részesedés	-	-	-	-
	ebből: kapcsolt vállalkozástól kapott	-	-	-	-
14.	Részesedésekből szárm. bevételek, árfolyamnyereségek	-	-	-	-
	ebből: kapcsolt vállalkozástól kapott	-	-	-	-
	Befektetett pénzügyi eszközökből (értékpapírokból, kölcsönökből) származó bevételek, árfolyamnyereségek	132 146	62 187	119 059	59 530
15.	Ebből: kapcsolt vállalkozástól kapott	132 146	62 187	119 059	59 530
16.	Egyéb kapott (járó) kamatok és kamatjellegű bevételek	56	-	9	1
	Ebből: kapcsolt vállalkozástól kapott	-	-	-	-

Sorszám	Eredménykimutatás	2023.12.31	2024.06.30	2024.12.31	2025.06.30
17.	Pénzügyi műveletek bevételei	93 534	15 864	67 504	44 016
	ebből: értékelési különbözet	-	-	-	-
<b>VIII.</b>	<b>Pénzügyi műveletek bevételei</b>	<b>225 736</b>	<b>78 051</b>	<b>186 572</b>	<b>103 547</b>
18.	Részesedésekből származó ráf., árf.veszt.	-	-	-	-
	ebből: kapcsolt vállalkozásnak adott	-	-	-	-
19.	Befektetett pénzügyi eszközökből (értékpapírokból, kölcsönökből) származó ráf., árfolyamveszteségek	-	-	-	-
	ebből: kapcsolt vállalkozásnak adott	-	-	-	-
20.	Fizetendő (fizetett) kamatok és kamatjellegű ráfordítások	201 309	108 483	216 329	101 541
	ebből: kapcsolt vállalkozásnak adott	-	-	3 474	1 737
21.	Részesedések, értékpapírok, tartósan adott kölcsönök, bankbetétek értékvesztése	-	-	-	-
22.	Pénzügyi műveletek egyéb ráfordításai	133 968	22 997	94 372	22 752
	ebből: értékelési különbözet	-	-	-	-
<b>IX.</b>	<b>Pénzügyi műveletek ráfordításai</b>	<b>335 277</b>	<b>131 480</b>	<b>310 701</b>	<b>124 293</b>
<b>B.</b>	<b>Pénzügyi műveletek eredménye</b>	<b>- 109 541</b>	<b>- 53 429</b>	<b>- 124 129</b>	<b>- 20 746</b>
<b>C.</b>	<b>Adózás előtti eredmény</b>	<b>- 81 080</b>	<b>- 205 850</b>	<b>- 559 457</b>	<b>- 94 060</b>
<b>X.</b>	<b>Adófizetési kötelezettség</b>	<b>33 468</b>	<b>-</b>	<b>-</b>	<b>-</b>
<b>X/1.</b>	<b>Halasztott adókülönbözet</b>	<b>-</b>	<b>-</b>	<b>-</b>	<b>-</b>
<b>D.</b>	<b>Adózott eredmény</b>	<b>- 114 548</b>	<b>- 205 850</b>	<b>- 559 457</b>	<b>- 94 060</b>

c) számviteli politika és kiegészítő mellékletek

A Társaság számviteli politikája a 2023. és a 2024. üzleti évre vonatkozó beszámoló kiegészítő melléklete az Információs Dokumentum 1.számú mellékletét képezi.

d) cash flow (adatok ezer Ft-ban, a 2025.06.30-ra vonatkozó adatok nem auditált adatok):

Cash-flow	2023.12.31	2024.06.30	2024.12.31	2025.06.30
1.a Adózás előtti eredmény +/-	- 81 080	- 205 850	- 559 457	- 94 060
- ebből működésre kapott pénzügyileg rendezett támogatás	-	-	-	-
1.b Korrekciók az adózás előtti eredményben +/-	40	-	40 425	-
1 Korrigált adózás előtti eredmény +/-	- 81 040	- 205 850	- 519 032	- 94 060
2 Elszámolt amortizáció +	759 331	386 884	802 018	368 625
3 Elszámolt értékvesztés és visszairás +/-	64 417	-	42 172	-
4 Céltartalék képzés és felhasználás különbözete +/-	-	-	-	-
5 Befektetett eszközök értékesítésének eredménye +/-	- 21 804	-	-	-
6 Szállítói kötelezettség változása +/-	- 110 755	93 252	143 244	- 110 451
7 Egyéb rövid lejáratú kötelezettség változása +/-	- 55 045	14 354	2 144	- 21 524
8 Passzív időbeli elhatárolások változása +/-	1 370 176	153 654	99 534	5 728
9 Vevőkövetelés változása +/-	81 693	- 141 629	- 93 728	- 37 504
10 Forgóeszközök (vevőkövetelés és pénzeszköz nélkül) változása +/-	- 178 675	77 419	- 30 573	124 550
11 Aktív időbeli elhatárolások változása +/-	- 515	- 93 668	- 6 806	- 101 361
12 Fizetett, fizetendő adó (nyereség után)	- 33 468	-	-	-
13 Fizetett, fizetendő osztalék, részesedés -	- 430 000	- 430 000	- 430 000	- 430 000
<b>I. Működési cash flow (1-13. sorok)</b>	<b>1 364 306</b>	<b>- 145 584</b>	<b>8 973</b>	<b>- 295 997</b>
14 Befektetett eszközök beszerzése -	- 5 916 315	- 358 363	- 562 016	- 64 759
15 Befektetett eszközök eladása +	-	-	-	-
16 Hosszú lejáratra nyújtott kölcsönök és elhelyezett bankbetétek törlesztése, megszüntetése, beváltása 3	3 503 034	430 001	305 983	430 000
17 Hosszú lejáratra nyújtott kölcsönök és elhelyezett bankbetétek	-	1 000	-	2 000
18 Kapott osztalék, részesedés +	-	-	-	-
<b>II. Befektetési cash flow (14-18. sorok)</b>	<b>- 2 413 281</b>	<b>70 638</b>	<b>256 016</b>	<b>363 241</b>
19 Részvénykibocsátás, tőkebevonás bevétele +	887 755	-	-	-
20 Kötvény, hitelviszonyt megtestesítő értékpapír kibocsátásának bevétele +	-	-	-	-
21 Hitel és kölcsön felvétele +	65 521	638 302	846 275	-
22 Végrelegesen kapott pénzeszköz +	-	-	-	-

Cash-flow		2023.12.31	2024.06.30	2024.12.31	2025.06.30
23	Részvénybevonás, tőke kivonás (tőkeleszállítás) -	-	-	-	-
24	Kötvény és hitelviszonyt megtestesítő értékpapír visszafizetése -	-	-	-	-
25	Hitel és kölcsön törlesztése, visszafizetése -	60 038	565 521	565 521	-
26	Véglegesen átadott pénzeszköz -	-	-	-	-
<b>III.</b>	<b>Finanszírozási cash flow (19-26. sorok)</b>	<b>893 238</b>	<b>72 781</b>	<b>280 754</b>	<b>-</b>
<b>IV.</b>	<b>Pénzeszközök változása (I+-II+-III. sorok) +/-</b>	<b>- 155 737</b>	<b>- 2 165</b>	<b>33 694</b>	<b>67 244</b>
27.	Devizás pénzeszközök ártértékelése	40	-	40 425	-
<b>V.</b>	<b>Pénzeszközök mérleg szerinti változása (IV.+27. sorok)</b>	<b>- 155 777</b>	<b>- 2 165</b>	<b>- 6 731</b>	<b>67 244</b>

A Társaság működő tőkéje 2025.06.30-án elegendő volt jelenlegi szükségleteire.

2025. szeptemberében a MetMax 2030 Kötvény Információs Dokumentumának módosítására került sor, amely alapján a Társaság minden évben március 30., június 30., majd szeptember 30. napjáig 150 mFt összegű adósságszolgálati tartalékot köteles elhelyezni az ERSTE Banknál. Első alkalommal 2025.09.30. napjáig, majd 2025.10.02. napjáig volt esedékes az elhelyezés.

## 5.2. A társaság vezetésének elemzése a társaság elmúlt két évének, valamint a folyó év első félévének pénzügyi helyzetéről és a működés eredményéről

A Társaság termelő tevékenységét 2023-ban és 2024-ben a töltéstavai telephelyén végezte, mely 2024-ben már a cég saját tulajdonát képezte. A Társaság vezetőségének elemzését a 2023-as és 2024-es üzleti évről, illetve 2025. első félévéről jelen Dokumentum 2.5. Fejezete tartalmazza. A következő pontokban a Kibocsátó elmúlt két éves gazdálkodása kerül összefoglalóan bemutatásra.

### 5.2.1. Üzleti tevékenységből származó eredményt jelentősen befolyásoló tényezők bemutatása

A Társaság üzleti tevékenységből származó eredményt alapvetően és jelentősen az alábbi tényezők befolyásolják:

- Anyaghányad változása,
- Élőmunka elérhetősége és ára,
- Árfolyam ingadozások.

Az iparágra a szezonális jelleg jellemző. A Társaság előző éveinek tapasztalata alapján az értékesítés terén, az év közepén, valamint decemberi hónapban tapasztalható némi visszaesés, míg a szeptember hónap számai kedvezőbben alakulnak az átlagnál.

2023-ban az összesített keresleti volumen adatok csökkenést mutattak, de ezen belül az egyes vevők, illetve azon belül egyes termékcsaládok szintjén vizsgált igények nagyon jelentős, a korábbiakban nem látott mértékű ingadozást mutattak.

Mind 2023-ban, mind 2024-ben a kereslet strukturális bizonytalansága rendkívül nehezítette a Társaság számára a humán erőforrás optimalizálását.

A Társaság működési környezetét az elmúlt 3 évben a globális ipari kereslet alakulásán kívül még nagymértékben meghatározta az alapanyag, az energia és a munkaerő alakulása, valamint a Társaság belső szervezeti struktúrájának átalakulása is, de a Társaság működésére sem a pandémiás helyzet, sem az orosz-ukrán háború nem hatott ki.

A Társaság árbevételének jelentős részét EUR-ban realizálja, költségeinek egy része (alapanyagköltség, szerszámköltség, karbantartás) is EUR-ban merül fel (valamint a finanszírozás egy része szintén EUR alapú). Az árbevétele így alapvetően az EUR/HUF árfolyam ingadozásoktól függően alakul.

Energiaköltségeinek csökkentése érdekében a Társaság saját erőművi kapacitásait továbbfejlesztette, melynek hatására 2025 első félévében a saját előállítású elektromos áram már a teljes fogyasztás mintegy harmadára rúgott.

A 2024. évi pénzügyi eredmények drasztikus romlására tekintettel a Társaság 2025-ben elkezdte a nem megfelelő minőségű/ termelékenységű munkaerő leépítését, mellyel már éven belül (jelen Információs Dokumentum keltéig) igazolható eredményeket ért el. Az árbevétel nőtt, miközben az alkalmazott létszám csökkenése következett be.

A 2024. év bevételi folyamatait együttesen jellemezte a vevői igények hektikus, de trendszerű csökkenése és a Kibocsátó termelési szervezetének munkaszervezési problémáiból adódó kibocsátási korlát. A Kibocsátó által az elmúlt években kialakított szervezeti működés egyértelműen magasabb működési volumenre optimalizáltak, így a csökkenő árbevétel eredményeképp a jövedelmezőségi mutatók 2024. folyamán romlottak

A Társaság által kiemelten figyelt EBITDA margin a 2024. évi 8,5-9,5%-os, a megelőző évek eredményeitől jelentős mértékben elmaradó színről, 2025. első félévében 13-15%-ig javult.

A Társaság által a 2024-2025. évben megvalósított összes stratégiai kezdeményezés abba az irányba mutat, hogy a MetMax Europe Zrt. költséghatékonyságát javítani és volumeneit növelni tudja annak érdekében, hogy a Társaság EBITDA marginja mielőbb visszatérjen a 2022. előtti 20% feletti célsávba. A rövid távú pénzügyi adatok ebben a tekintetben már optimizmusra adnak okot, azonban a menedzsment kiemelt célja ezen trendek stabilizálása és a működési hatékonyság további javítása.

## 5.2.2. Árbevétel

A Társaság értékesítési célterülete Európa, azon belül elsősorban a DACH országcsoport és Skandinávia, így árbevételén belül az exportértékesítés árbevétele jelentős részt tesz ki. A Társaság külső, harmadik felet, ügynököt, közvetítőt nem vesz igénybe termékei és szolgáltatásai értékesítéséhez.

A Társaság árbevételének közel 100%-a EUR alapú, egyedül a MÉH Zrt. és egy-két eseti és kis vevőtől származó árbevétel kerül Ft-ban elszámolásra.

A Társaság határozatlan idejű kereskedelmi keretszerződéseket köt meghatározó vevőivel, melyek jellemzően évtizedes fennálló együttműködésekben alapulnak, azonban a szerződéseken alapuló üzleti volumenek nagyságrendje nem garantálható.

A Társaság belföldi értékesítésből származó bevétele 2023-ban az alaptevékenysége kapcsán 2.283.730 eFt volt, míg belföldi hulladékértékesítésből 51.659 eFt bevétele származott. A belföldi göngyölegértékesítésből 103.112 eFt árbevételt realizált, egyéb, más tevékenységgel kapcsolatos belföldi árbevétele nem volt. Alaptevékenységével kapcsolatos EU-s export bevétele 2.263.046 eFt, ezenkívül külföldre, nem EU-s országba további 2 mFt értékben értékesített.

Összességében 2023-ban 4.701.547 eFt árbevételt realizált.

A Társaság árbevétele 2024. H1 folyamán 5,7%-kal múlta alul az előző félévi –azaz a 2023. H2-es- értéket. Az összesített volumen adatok csökkenést mutattak, és ezen belül egyes vevők, illetve azon belül egyes termékcsaládok szintjén vizsgált igények nagyon jelentős, a korábbiakban nem látott mértékű ingadozást mutattak. A kereslet mind volumenében, mind időbeli lefutásában nagy mértékben bizonytalanná vált, a vevői előrejelzések előre jelző ereje is jelentős mértékben csökkent.

Adatok eFt-ban	2023.12.31.	2024.06.30.	2024.12.31.	2025.06.30.
Belföldi értékesítés árbevétele (alapte.)	2 283 730	791 063	1 221 530	556 767
Árbevétel (szolgáltatás, bér munka)	-	161 494	675 975	490 001
Árbevétel (hulladék értékesítés)	51 659	14 656	23 726	4 149
Egyéb értékesítés	-	410	12 843	466
Göngyöleg értékesítés	103 112	27 145	59 440	31 012
<b>Belföldi értékesítési árbevétele</b>	<b>2 438 501</b>	<b>994 768</b>	<b>1 993 515</b>	<b>1 082 396</b>
Külföldi értékesítés árbevétele	2 072	782 782	782 782	1 975
EU értékesítés árbevétele	2 260 974	245 503	1 072 594	1 165 833
<i>ebből: EU értékesítés árbevétele - késztermék</i>	-	224 403	972 078	1 061 508
<i>ebből: EU értékesítés árbevétele - szolgáltatás</i>	-	17 320	89 394	97 618
<i>ebből: EU értékesítés árbevétele - egyéb</i>	-	2 178	5 262	1 158
<i>ebből: EU értékesítés árbevétele - göngyöleg</i>	-	1 602	5 861	5 549
<b>Exportértékesítés árbevétele</b>	<b>2 263 046</b>	<b>1 028 285</b>	<b>1 855 376</b>	<b>1 167 807</b>
<b>Értékesítés nettó árbevétele összesen</b>	<b>4 701 547</b>	<b>2 023 053</b>	<b>3 848 891</b>	<b>2 250 203</b>

Adatok eFt-ban	2024/2023	2025 H1/ 2024 H1
<b>Belföldi értékesítési árbevétele</b>	-18,2%	<b>8,8%</b>
<b>Exportértékesítés árbevétele</b>	-18,0%	<b>13,6%</b>
<b>Értékesítés nettó árbevétele összesen</b>	<b>-18,1%</b>	<b>11,2%</b>

A 2024-ben az árbevétel csökkenése (mínusz 18,25%) figyelhető meg belföldön, míg az exportértékesítés hasonló mértékben csökkent (18,01%), ezek nettó árbevételre gyakorolt hatása 18,14%-os visszaesést eredményezett.

Részben a vevői akvizíciók szériagyártás éretté válása, részben a termelési szervezet működésével kapcsolatos problémák fokozatos enyhülése megfelelő alapot adott arra, hogy 2025. első félévében a Társaság érdemben tudjon növekedni. 2025. első félévében sikerült megállítani a három féléve tartó csökkenő árbevételi trendet, így – a 2025. első félévének árbevétele az előző év azonos időszakát több mint 11%-kal, az előző félévet mintegy 23%-kal haladta meg.

A Társaság árbevétele meglehetősen koncentrált. Míg 2023-ban a Társaság TOP5 vevője az árbevétel 86,55%-át adta, több mint 4 mrd Ft bevétel származott ebben az évben ezen vevőktől, addig 2024-ben a TOP5 vevő aránya az árbevétel alakulásában 85,21%-ra csökkent.

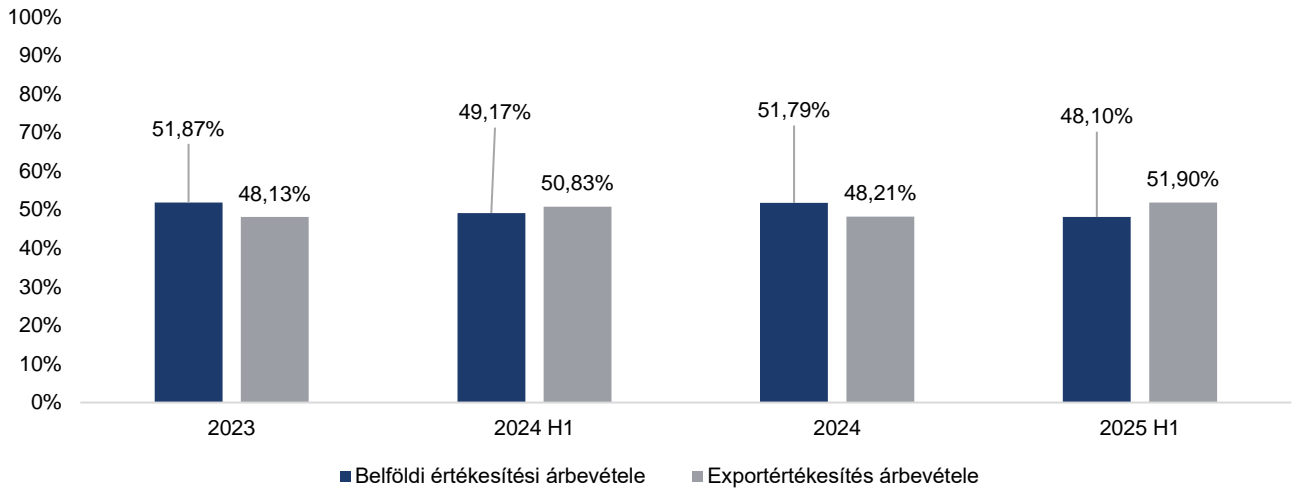
TOP5 vevő / 2023	Bevétel 2023 (eFt)	%
Grundfos Operation A/S	1 137 310	24,19%
Edwards s.r.o.	1 073 909	22,84%
Knorr-Bremse Vasúti Járműrendszerek Hungária Kft.	1 188 121	25,27%
Leybold GmbH	498 612	10,61%
Knorr-Bremse GmbH.	171 211	3,64%
<b>TOP5 vevő összesen</b>	<b>4 069 164</b>	<b>86,55%</b>
<b>Értékesítés nettó árbevétele</b>	<b>4 701 547</b>	

TOP5 vevő / 2024	Bevétel 2024 (eFt)	%
Grundfos Operation A/S	1 040 655	27,04%
Edwards s.r.o.	847 610	22,02%
Knorr-Bremse Vasúti Járműrendszerek Hungária Kft.	817 679	21,24%
Leybold GmbH	377 155	9,80%
Knorr-Bremse GmbH.	196 618	5,11%
<b>TOP5 vevő összesen</b>	<b>3 279 717</b>	<b>85,21%</b>
<b>Értékesítés nettó árbevétele</b>	<b>3 848 891</b>	

A rendelés állomány 2025.év alakulása az első negyedévi kismértékű csökkenést követően stabil, a nagyobb kiszállításokat követő rendelés állomány visszatöltődés ütemes (azzal, hogy az egyes vevők szintjén továbbra is jelentős ingadozások figyelhetők meg, de ezek portfólió szinten jól kiegyenlítődnek), így a rövid távú vevői igényekben jelentős csökkenés nem látszik.

A Társaság vevőivel hosszú távú, jól működő és perspektivikus kapcsolatokat ápol, és célja a meglévő ügyfelek megtartása mellett az ügyfélkapcsolatok továbbfejlesztése.

### Belföldi/export értékesítés árbevételének megoszlása



Az export egésze Európába irányult. Exportárbevételének legnagyobb része az alaptervekenységéből származott.

### 5.2.3. Működési ráfordítások

A Társaság költségszerkezetén belül az anyagköltségek dominálnak, az anyag jellegű ráfordításainak jelentős része EUR alapú ügy, mint az alapanyag, a szerszámköltség, és a karbantartás nagy része is. Az igénybe vett szolgáltatások többnyire Ft-ban elszámoltak, mint például a tanácsadás, a jogi szolgáltatás, a céges busz szolgáltatás, vagy az őrző-védő szolgáltatás.

Az alapanyagárak emelkedésének eredményeként a Társaság korábbi 50% feletti bruttó fedezeti szintje (anyagjellegű ráfordítások utáni fedezet) 2023. végén 47%-ra csökkent. 2024. folyamán sikerült a bruttó fedezetet 50% fölé emelni, majd 2025. első félévében 54%-os bruttó fedezettel az inflációs sokkot megelőző időszak fedezeti szintjéhez közelíteni.

Anyagköltségek adatok e Ft-ban	2023.12.31	2024.06.30.	2024.12.31	2025.06.30.
Alapanyag költség	994 804	350 059	637 558	403 807
Szerszámköltség	308 478	159 691	292 533	157 746
Áramdíj	228 403	87 094	177 103	85 309
Csomagolóanyag	32 607	242	3 635	6 670
Kenőanyag	103 610	47 874	90 421	38 425
Karbantartási anyag	101 993	33 261	72 638	61 741
Gáz	-	-	-	-
Üzemanyag	9 922	5 474	10 103	4 925
Irodaszer	2 732	634	1 811	1 436
Tisztítószer	3 762	1 607	2 619	1 313
Munkaruha, védőruha	4 327	1 955	3 220	2 931
Víz	921	1 408	2 018	-
Segédanyag	7 472	2 612	2 796	97
Mérőeszközök	11 967	8 431	15 969	6 429
Egyéb anyag	2 903	941	1 919	1 280
Kis értékű felsz tárgy	-	1 071	1 604	1 772
Segédanyag minőségügy	-	412	1 688	1 423
Kéziszerszám	-	990	1 218	741
<b>Anyagköltség összesen</b>	<b>1 813 899</b>	<b>703 272</b>	<b>1 318 852</b>	<b>776 044</b>

A Társaság 2023.12.31-hez képest 2024 év végére 6%-kal csökkentette a működési költségeit. A működési ráfordítások csökkenését az anyagköltségek jelentős mértékű csökkenése okozta, mely összefügg a

megrendelésállomány csökkenésével, de az anyagjellegű ráfordítások csökkenése nagyobb mértékű volt 2023-ról 2024-re, mint a bevételek csökkenése (előbbi 24,42%-kal csökkent).

Az anyagjellegű ráfordítások terén a Társaság kiemelt figyelemmel kíséri az energiaköltség, szerszámköltségek és a selejtköltségek alakulását, mivel ezek a bruttó fedezeti szintet érdemben befolyásoló fő, alapanyagköltség feletti költségtényezők. A Társaság által tett hatékonyságjavítási intézkedéseknek köszönhetően 2025. első félévében mindkét területen sikerült érdemi és 2023. óta tartó folyamatos javulást elérni az előző időszakokhoz mérten.

Az egyéb ráfordítások és a személyi jellegű ráfordítások nőttek 2023-ról 2024-re, utóbbi 6,95%-kal. Az értékcsökkenési leírás 5,62%-kal nőtt 2023-ról 2024-re, melyet az új beruházások aktiválása okozott.

A féléves adatokat tekintve, 2025.06.30-i nem auditált, féléves beszámoló szerint a működési ráfordítások 2025 első félévében kis mértékben, de meghaladják az előző év azonos időszakában felmerült működési ráfordításokat. A működési ráfordítások növekedéséhez hozzájárult az anyagköltség növekedése, valamint a személyi jellegű ráfordítások növekedése is- utóbbinak érdemi súlya van a költségszerkezeten belül, hiszen a fémmegmunkálás tevékenység nagymértékben élőmunka ráfordítás igényes (nagyságrendileg az árbevétel 33-43%-át tette ki a vizsgált időszakban).

A Társaság 2025 első félévben megkezdte a nem megfelelő termelékenységű munkaerő leépítését. Ennek eredményeképp árbevétele 2025. első félévében az előző év azonos időszakához képest 10%-ot, az előző félévhez képest 20%-ot meghaladó mértékben nőtt, miközben az alkalmazottak létszámát folyamatosan csökkentette.

Működési ráfordítások						
adatok eFt-ban	2023.12.31	2024.06.30.	2024.12.31	2025.06.30.	Eltérés (2024-2023)	Eltérés (2024H1- 2023H1)
Anyagköltség	1 813 899	703 272	1 318 852	776 044	- 495 047	72 772
Igénybe vett szolgáltatások értéke	672 921	279 222	524 633	230 066	- 148 288	- 49 156
Egyéb szolgáltatások értéke	26 280	9 978	26 121	17 455	- 159	7 477
Eladott áruk beszerzési értéke	-	12 110	29 849	10 826	29 849	- 1 284
Eladott (közvetített) szolg. értéke	-	-	-	-	-	-
Személyi jellegű ráfordítások	1 548 545	813 361	1 656 139	833 686	107 594	20 325
Értékcsökkenési leírás	759 331	386 884	802 018	368 625	42 687	- 18 259
Egyéb ráfordítások	154 122	27 714	318 480	75 172	164 358	47 458
<b>Összesen</b>	<b>4 975 098</b>	<b>2 232 541</b>	<b>4 676 092</b>	<b>2 311 874</b>	<b>- 299 006</b>	<b>79 333</b>

## 5.2.4. Üzleti tevékenység eredménye, EBITDA

adatok eFt-ban	2023.12.31	2024.06.30.	2024.12.31	2025.06.30.	Eltérés (2024-2023)	Eltérés (2025H1- 2024H1)
Árbevétel	4 701 547	2 023 053	3 848 891	2 250 203	- 852 656	227 150
Egyéb bevétel	192 761	115 513	222 445	127 753	29 684	12 240
Aktivált saját teljesítmények értéke	109 251	- 58 446	169 428	- 139 396	60 177	- 80 950
Üzemi költségek	4 975 098	2 232 541	4 676 092	2 311 874	- 299 006	79 333
- ebből						
értékcsökkenés	759 331	386 884	802 018	368 625	42 687	- 18 259
- ebből egyéb ráfordítás	154 122	27 714	318 480	75 172	164 358	47 458
<b>Üzemi tevékenység eredménye</b>	<b>28 461</b>	<b>- 152 421</b>	<b>- 435 328</b>	<b>- 73 314</b>	<b>- 463 789</b>	<b>79 107</b>
<b>EBITDA</b>	<b>787 792</b>	<b>234 463</b>	<b>366 690</b>	<b>295 311</b>	<b>- 421 102</b>	<b>60 848</b>
<b>EBITDA margin</b>	<b>16,76%</b>	<b>11,59%</b>	<b>9,53%</b>	<b>13,12%</b>		

A 2022. inflációs sokk hatásainak mérséklésére irányuló intézkedések eredményeként a Társaság jelentős költséghatékonysági javulást ért el. Az anyagköltségek, az igénybe vett szolgáltatások költségei a 2023.H1- 2024. H1, illetve a 2023.H2- 2024. H1 időszakok összevetése alapján egyaránt az árbevétel csökkenését meghaladó mértékben mérséklődtek, mely a Társaság bruttó fedezeti szintjét javította.

A bértömeg 2023.H1-hez képest mindkét követő félévben enyhe egyszámjegyű emelkedést mutatott, ami a csökkenő árbevétel mellett a bértömeg arány jelentős emelkedését, és így a Társaság jövedelmezőségének érdemi romlását eredményezte, a foglalkoztatotti létszám kapacitásának alul hasznosításával párosulva.

A fenti folyamatok eredőjeként az EBITDA és az EBITDA-margin is csökkent, utóbbi 2024 év végére 9,53%-os szintre. 2025. első félévére az EBITDA-margin 13,12%-os szintre javult a megvalósult stratégiai kezdeményezéseknek köszönhetően.

A saját termelésű készletek állományváltozása soron a késztermékek és félkész termékek készletének állományváltozása került kimutatásra. Ennek az eredményre gyakorolt hatása mindkét vizsgált üzleti év végén pozitív: 109.251 eFt és 169.428 eFt, mivel a készletállomány a megelőző évi értékekhez képest nőtt (a féléves adatok ezzel ellentétben negatív eredményre gyakorolt hatást mutatnak az aktivált saját teljesítmény értéke soron).

A saját előállítású eszközök aktivált értéke soron a saját termelésű készletekre elszámolt értékvesztés került kimutatásra.

Az EBITDA alakulására az aktivált saját teljesítmények értékén kívül még pozitív hatással volt az egyéb bevétel alakulása is, mely az alábbiakat tartalmazta:

<b>Egyéb bevételek adatok e Ft-ban</b>	<b>2023.12.31</b>	<b>2024.06.30.</b>	<b>2024.12.31</b>	<b>2025.06.30.</b>
Vissza nem térítendő támogatások	152 822	46 508	108 698	54 349
<i>ebből: Költségvetéstől kapott támogatás, juttatás</i>	<i>43 914</i>	<i>-</i>	<i>-</i>	<i>-</i>
<i>ebből: GINOP-1.2.1-16-2017-00058</i>	<i>24 901</i>	<i>12 242</i>	<i>24 998</i>	<i>12 499</i>
<i>ebből: GINOP-1.2.8-20-2020-00270</i>	<i>8 524</i>	<i>4 210</i>	<i>9 911</i>	<i>4 955</i>
<i>ebből: GINOP-1.1.7-17-BÉT-6-014</i>	<i>14 850</i>	<i>-</i>	<i>-</i>	<i>-</i>
<i>ebből: EKD Assets</i>	<i>60 634</i>	<i>30 056</i>	<i>73 789</i>	<i>36 894</i>
Kártérítések	-	5 558	6 110	4 291
Különféle egyéb bevételek	1 033	257	44 448	120
Visszaírt értékvesztés	38 906	63 189	63 189	68 993
<b>Egyéb bevételek összesen</b>	<b>192 761</b>	<b>115 513</b>	<b>222 445</b>	<b>127 753</b>

A vissza nem térítendő támogatások a 2.4.1. Fejezetben részletesen bemutatásra kerülnek. Az egyéb bevételek között kimutatott visszaírt értékvesztések a készletek visszaírt értékvesztését tartalmazták.

A különféle egyéb bevételek között került kimutatásra 2024.12.31-én többek között:

- Az alapanyag készletek leltár többlete 4,5 mFt összegben,
- A szerszám leltártöbblet 23,5 mFt összegben,
- A készlet leltártöbblet 9,3 mFt összegben
- Egyéb leltártöbblet, egyéb bevételek, fellelt készlet, valamint a kerekítés összege.

## 5.2.5. Pénzügyi eredmény

<b>Pénzügyi műveletek bevételei adatok eFt-ban</b>	<b>2023.12.31</b>	<b>2024.06.30.</b>	<b>2024.12.31</b>	<b>2025.06.30.</b>	<b>Eltérés (2024-2023)</b>	<b>Eltérés (2025H1- 2024H1)</b>
Adott kölcsön kamatai	57	-	9	-	48	-
Kapcsolt vállalkozásnak nyújtott kölcsön kamata- MetMax Holding Kft.	132 146	62 187	119 059	59 530	13 086	2 658
Árfolyamnyereség	72 072	15 864	46 042	33 285	26 029	17 421
Kötvény árfolyamnyereség	21 462	-	21 462	10 731	-	10 731
Kapott kamatok és kamatjellegű bevételek	-	-	-	1	-	1
<b>Pénzügyi műveletek bevételei összesen</b>	<b>225 736</b>	<b>78 052</b>	<b>186 573</b>	<b>103 547</b>	<b>39 163</b>	<b>25 495</b>

Pénzügyi műveletek ráfordításai								
adatok eFt-ban	2023.12.31	2024.06.30.	2024.12.31	2025.06.30.	Eltérés (2024-2023)	Eltérés (2025H1-2024H1)		
Kölcsön, lízing fizetendő kamatai	51 309	33 483	66 330	26 541	15 021	-	6 943	
Kötvénykibocsátás kamata	150 000	75 000	150 000	75 000	-	-	-	
Árfolyamveszteség	133 968	22 997	94 372	22 752	-	39 596	-	245
<b>Pénzügyi műveletek ráfordításai összesen</b>	<b>335 277</b>	<b>131 480</b>	<b>310 701</b>	<b>124 293</b>	<b>-</b>	<b>24 575</b>	<b>-</b>	<b>7 188</b>
<b>Pénzügyi eredmény</b>	<b>- 109 541</b>	<b>- 53 428</b>	<b>- 124 129</b>	<b>- 20 746</b>	<b>-</b>	<b>14 588</b>	<b>-</b>	<b>32 683</b>

A Társaság aktív pénzügyi tevékenységet végez, a Növekedési Kötvény Programban történő kötvénykibocsátásából származóan a kötvényesek felé kamatfizetési ráfordításai merülnek fel, 2025-ig évi 150 mFt összegben, ezt követően a kötvény amortizációs tőketörlesztései miatt csökkenő mértékben.

A jelentős kamatfizetési kötelezettségek következtében a Társaság pénzügyi ráfordításai mind 2023-ban, mind 2024-ben meghaladták a pénzügyi műveletekből származó bevételeit. Ennek eredményeként a pénzügyi eredmény mindkét évben negatív volt: 2023-ban –109 mFt, 2024-ben pedig –124 mFt veszteséget mutatott. A féléves adatok tekintetében is 2024.06.30-án és 2025.06.30-án is a pénzügyi műveletek ráfordításai meghaladták a pénzügyi műveletek bevételeit.

A Pénzügyi műveletek bevételében jelentős tétel a kapcsolt vállalkozásnak, az anyavállalatnak (MetMax Holding Kft.) nyújtott kölcsön kapott kamata. A kölcsönt a Társaság kifejezetten a MetMax 2030 Kötvény feltételeinek és arra az anyavállalat által vállalt garancia ismeretében a kötvényi Xbond információs dokumentumában megjelölt bankhitel refinanszírozási cél megvalósítása érdekében adta 2020-ban. A későbbiekben bemutatottak szerint a MetMax Holding Kft. általi kamatfizetés, illetve tőketörlesztés forrása a számára a Társaság által fizetett osztalék, valamint az esetlegesen a MetMax Holding Kft. tulajdonosai által az anyavállalat rendelkezésére bocsátott egyéb forrás (pl. hitel vagy tőkeemelés).

## 5.2.6. Adózott eredmény

A Társaság a hatályos társasági adóról és az osztalékadóról szóló törvény alapján számítja az adófizetési kötelezettségét, mely az adóalapot növelő és csökkentő tételek elszámolását követően -114.548 eFt volt 2023.12.31-én és a következő évben további veszteségeket könyvelt el, így 2024.12.31-én a Társaság -559.457 eFt adózott eredménnyel zárta az évet.

adatok eFt-ban	2023.12.31	2024.06.30.	2024.12.31	2025.06.30.	Eltérés (2024-2023)	Eltérés (2025H1-2024H1)					
Árbevétel	4 701 547	2 023 053	3 848 891	2 250 203	-	852 656	-	227 150			
Egyéb bevétel	192 761	115 513	222 445	127 753	-	29 684	-	12 240			
Aktivált saját teljesítmények értéke	109 251	-	58 446	169 428	-	60 177	-	80 950			
Üzemi költségek	4 975 098	2 232 541	4 676 092	2 311 874	-	299 006	-	79 333			
- ebből értékcsökkenés	759 331	386 884	802 018	368 625	-	42 687	-	18 259			
- ebből egyéb ráfordítás	154 122	27 714	318 480	75 172	-	164 358	-	47 458			
Üzemi tevékenység eredménye	28 461	-	152 421	-	435 328	-	73 314	-	463 789	79 107	
<b>EBITDA</b>	<b>787 792</b>	<b>234 463</b>	<b>366 690</b>	<b>295 311</b>	<b>-</b>	<b>421 102</b>	<b>-</b>	<b>60 848</b>			
Pénzügyi műveletek eredménye	-	109 541	-	53 429	-	124 129	-	20 746	-	14 588	32 683
Adózás előtti eredmény	-	81 080	-	205 850	-	559 457	-	94 060	-	478 377	111 790
Társasági adó	33 468	-	-	-	-	-	-	33 468	-	-	-
<b>Adózott eredmény</b>	<b>- 114 548</b>	<b>- 205 850</b>	<b>- 559 457</b>	<b>- 94 060</b>	<b>-</b>	<b>444 909</b>	<b>-</b>	<b>111 790</b>			

## 5.2.7. Befektetett eszközök

Adatok eFt-ban	2023.12.31	2024.06.30.	2024.12.31	2025.06.30.
Immateriális javak	18 321	13 080	52 751	62 774
Vagyoni értékű jogok	18 321	13 080	52 751	62 774
Tárgyi eszközök	8 052 789	8 029 509	8 000 760	7 686 871

Adatok eFt-ban	2023.12.31	2024.06.30.	2024.12.31	2025.06.30.
Ingtatlanok és kapcsolódó vagyoni értékű jogok	4 576 718	4 535 208	4 495 408	4 519 122
Műszaki berendezések, gépek, járművek	3 242 837	2 906 549	2 891 215	2 768 483
Egyéb berendezések, felszerelések, járművek	41 991	36 583	36 697	42 078
Beruházások, felújítások	191 243	430 637	355 038	134 786
Beruházásokra adott előlegek		120 532	-	-
Tárgyi eszközök értékhelyesbítése	-	-	222 402	222 402
Befektetett pénzügyi eszközök	4 183 497	3 754 496	3 877 514	3 449 514
Tartósan adott kölcsön kapcsolt vállalkozásban	4 183 497	3 754 496	3 877 514	3 449 514
<b>Befektetett eszközök összesen</b>	<b>12 354 607</b>	<b>11 797 085</b>	<b>11 931 025</b>	<b>11 199 159</b>

A Társaság befektetett eszközei között tartja nyilván a vagyoni értékű jogok között a CIMCO rendszer szoftvert, valamint további különböző szoftvereket, úgy mint SAP V10 szoftver, SAP Business One és Microsoft Quartis szoftverek. A Társaság az SAP Business One ERP rendszert alkalmazza, mely a standard vállalati folyamatokat lefedi.

Az ingatlanok és kapcsolódó vagyoni értékű jogok között szerepel a Társaság mérlegében az EKD támogatásból megépült, töltéstavai telephelyén található telek (Töltéstava 023/70 hrsz és 023/75 hrsz telephely), valamint a telken található gyárépület.

A Befektetett eszközökön belül még nagy értékben szerepelnek a mérlegben a gyártáshoz szükséges műszaki gépek, berendezések, esztergagépek és megmunkálóközpontok.

Adatok eFt-ban	2023.12.31	2024.06.30.	2024.12.31	2025.06.30.
Kisértékű berendezések	0	0	0	0
Termelésben résztvevő gépek, berendezések	1 355 976	1 186 843	1 033 097	893 285
Termelésben résztvevő járművek	2 585	2 279	1 969	1 664
GOP-2.1.1-08/B-2008-0142	0	0	0	0
GOP-2.1.1-09/A-2009-0015	6 477	2 171	0	0
GOP-1.3.1-08/1-2008-0047	0	0	0	0
GOP-2.1.1-11/B-2011-0157	41 873	33 999	26 039	18 187
GOP-1.3.3-09-2009-0007 Mo	5 804	1 945	0	0
GOP-2.1.1-11/B-2012-0041	99 391	80 701	61 807	43 169
GOP-1.3.1-11/C-2011-0355	11 657	9 465	7 249	5 063
GOP-2.1.1-12/B-2013-0484	129 760	105 360	80 692	56 360
GINOP-1.2.1-16-2017-00058	343 114	307 597	271 690	236 271
GINOP-1.2.8-20-2020-00270	147 896	137 086	126 157	115 377
Műszaki gépek EKD/ASSET-2021/10	1 098 304	1 039 103	1 269 878	1 370 682
Szerszámok	0	0	12 637	28 425
<b>Műszaki gépek, berendezések, járművek összesen</b>	<b>3 242 837</b>	<b>2 906 549</b>	<b>2 891 215</b>	<b>2 768 482</b>

A Beruházások, felújítások mérlegértékét a vizsgált időszakra vonatkozóan a következő táblázat szemlélteti:

Adatok eFt-ban	2023.12.31	2024.06.30.	2024.12.31	2025.06.30.
Befejezetlen beruházás	191 243	335 467	272 547	40 506
Felújítás	0	2 564	2 628	13 667
SAP V10 fejlesztés	0	2 000	0	0
Befejezetlen beruházás - szerszámok	0	90 606	79 863	80 613
<b>Beruházások összesen</b>	<b>191 243</b>	<b>430 637</b>	<b>355 039</b>	<b>134 786</b>

A Befektetett eszközök jelentős részét adják még a Tartósan adott kölcsönök kapcsolt vállalkozásban, ezen kölcsönöket a Társaság az anyavállalatának, a MetMax Holding Kft-nek nyújtotta, kifejezetten a Társaság által kibocsátott MetMax 2030 Kötvény (ISIN HU0000360169) kötvényfeltételeinek és az arra a MetMax Holding Kft. által vállalt garancia ismeretében a kötvény Xbond információs dokumentumában megjelölt bankhitel refinanszírozási cél megvalósítása érdekében.

Adatok e Ft-ban	2023.12.31	2024.06.30.	2024.12.31	2025.06.30.
MetMax Holding tartósan nyújtott kölcsön	4 128 017	3 698 017	3 814 697	3 384 697
MetMax Holding tartósan nyújtott EUR kölcsön	55 479	56 479	62 817	64 817

Adatok e Ft-ban	2023.12.31	2024.06.30.	2024.12.31	2025.06.30.
MetMax Vagyonkezelő tartósan nyújtott kölcsön	0	0	0	0
<b>Tartósan adott kölcsön kapcsolt vállalkozásnak összesen</b>	<b>4 183 496</b>	<b>3 754 496</b>	<b>3 877 514</b>	<b>3 449 514</b>

## 5.2.8. Forgóeszközök

A Társaság készletei között alapanyagokat, karbantartási anyagokat (épületgépészeti anyagok, karbantartási anyagok, tisztítószeres, munkavédelmi eszközök), szerszámkészleteket, félkész terméket és késztermékeket tart nyilván.

Tételsor elnevezése (adatok eFt-ban)	2023.12.31	2024.06.30.	2024.12.31	2025.06.30.
<b>Készletek</b>	<b>1 048 797</b>	<b>975 071</b>	<b>1 039 540</b>	<b>927 480</b>
Anyagok	467 975	389 336	412 196	414 457
Befejezetlen termelés és félkész termékek	256 236	181 865	293 604	176 780
Késztermékek	324 586	403 870	333 740	336 243
<b>Követelések</b>	<b>220 479</b>	<b>358 416</b>	<b>311 865</b>	<b>336 878</b>
Követelések áruszállításból és szolgáltatásból (vevők)	193 463	335 092	287 191	324 695
Egyéb követelések	27 016	23 324	24 674	12 183
<b>Értékpapírok</b>	<b>-</b>	<b>-</b>	<b>-</b>	<b>-</b>
<b>Pénzeszközök</b>	<b>97 746</b>	<b>95 581</b>	<b>91 015</b>	<b>158 259</b>
Pénztár, csekkek	286	101	233	360
Bankbetétek	97 460	95 480	90 782	157 899
<b>Forgóeszközök összesen</b>	<b>1 367 022</b>	<b>1 429 069</b>	<b>1 442 420</b>	<b>1 422 617</b>

A készletek mérlegben szereplő értéke kismértékben csökkent 2023.12.31-ről 2024.12.31-re.

adatok e Ft-ban	2023.12.31	2024.06.30.	2024.12.31	2025.06.30.
Alapanyagok	122 093	126 020	148 403	158 649
Karbantartási anyagok	23 329	35 183	31 025	31 331
Szerszámok	322 554	228 133	232 768	224 478
Félkész termékek	266 508	181 865	293 604	899 795
Félkész termékek értékvesztése	- 10 272	-	-	- 723 015
Késztermékek	377 503	403 871	436 180	369 689
Késztermékek értékvesztése	- 52 917	-	102 439	- 33 447
<b>Összesen</b>	<b>1 048 797</b>	<b>975 072</b>	<b>1 039 540</b>	<b>927 480</b>

A követelések között tartja nyilván a Társaság a belföldi és külföldi vevőköveteléseket, illetve a vevőkövetelések értékvesztését. A vevőkövetelések értékvesztése tartalmazza az Engel Hungária Kft. felé nyilvántartott értékvesztésen felül 2024 évben az EIM EUROINDUSTRIAL MANAGEMENT Kft. felé nyilvántartott vevőkövetelés értékvesztését is 2.992 eFt összegben.

adatok e Ft-ban	2023.12.31	2024.06.30.	2024.12.31	2025.06.30.
Vevőkövetelések beföld (HUF)	53 340	76 537	63 130	58 639
Vevőkövetelések külföld (deviza)	141 351	259 784	228 211	270 206
Belf. követ. értékvesztése	-1 228	-1 228	-4 150	-4 150
<b>Vevőkövetelések összesen</b>	<b>193 463</b>	<b>335 093</b>	<b>287 191</b>	<b>324 695</b>

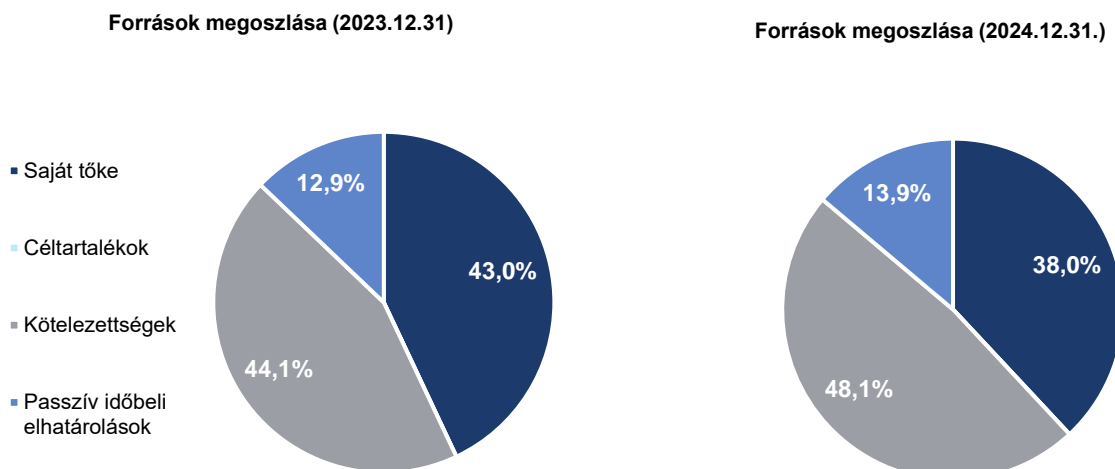
A Társaság az egyéb követelések között tartja nyilván a szállítói túlfizetéseket, különféle adó túlfizetéseket, ÁFA-t.

A vizsgált időszakban a Társaság nem rendelkezett értékpapírokkal.

A Társaság 2023.12.31-én 97 mFt, 2024.12.31-én 91 mFt, 2025.06.30-án 158 mFt pénzeszközt mutatott ki a Pénzeszközök között.

## 5.2.9. Források

A Társaság forrásainak megoszlását 2023-ban és 2024-ben az alábbi diagramok szemléltetik:



Ahogy a fenti két ábra szemlélteti, a Társaság forrásainak megoszlása kismértékben, de átalakult. Amíg 2023-ban a források 44,1%-a származott kötelezettségekből, addig 2024-re ez 48,1%-ra növekedett. A Saját tőke 5%-os csökkenését a negatív adózott eredmény (veszteség) okozta.

A Társaság jegyzett tőkéje a vizsgált időszakban (2023-2025.06.30.) 100 mFt.

Tőketartalékként került kimutatásra – a korábbi évek során végbement átalakulás során - a műszaki gépek piaci értékre megvalósult átértékelésének értékelési különbözete 2.775.149 eFt értékben.

A MetMax Holding Kft., mint alapító a Társaság 2023., majd a 2024. üzleti évre vonatkozó éves beszámolóját elfogadta azzal, hogy a Társaság adózott eredményéből és az eredménytartalék terhére mind a 2 évben 430 mFt osztalék kerüljön kifizetésre azzal, hogy az osztalék összegét a MetMax Holding Kft., mint alapító teljes egészében a Társasággal szemben fennálló kölcsönkötelezettsége és annak felhalmozott kamata törlesztésére köteles fordítani. Ezt a 2025.06.30-i adatok már tartalmazzák. Fontos megjegyezni, hogy a Társaság a 2024. évi MetMax Holding Kft-től kapott 300 mFt kölcsönt, a MetMax Holding Kft-vel szembeni követelés csökkentéseként fogja elszámolni, így ezzel csökken a Társaság adósságállománya.

2024.12.31-én az értékelési tartalék az üzemcsarnok érték helyesbítésének összegét tartalmazza.

Adatok ezer Ft-ban					
Sorszám	Tételsor elnevezése	2023.12.31	2024.06.30.	2024.12.31	2025.06.30.
D.	<b>Saját tőke összesen</b>	<b>5 861 474</b>	<b>5 225 625</b>	<b>5 094 420</b>	<b>4 570 359</b>
I.	Jegyzett tőke	100 000	100 000	100 000	100 000
II.	Jegyzett, de be nem fizetett tőke	-	-	-	-
III.	Tőketartalék	3 675 290	3 675 290	3 675 290	3 675 290
IV.	Eredménytartalék	2 200 732	1 656 185	1 656 185	666 727
V.	Lekötött tartalék	-	-	-	-
VI.	Értékelési tartalék	-	-	222 402	222 402
1.	Érték helyesbítés értékelési tartaléka	-	-	222 402	222 402
VII.	Adózott eredmény	-	114 548	-	205 850
				559 457	94 060

### Kötelezettségek

Tételsor elnevezése (adatok eFt-ban)	2023.12.31	2024.06.30.	2024.12.31	2025.06.30.
<b>Hosszú lejáratú kötelezettségek</b>	<b>5 000 000</b>	<b>5 638 302</b>	<b>5 846 275</b>	<b>5 846 275</b>
Tartozások kötvénykibocsátásból	5 000 000	5 000 000	5 000 000	5 000 000
Egyéb hosszú lejáratú hitelek	-	507 344	539 678	539 678
Tartós kötelezettségek kapcsolt vállalkozással szemben	-	130 958	306 597	306 597

Tételsor elnevezése (adatok eFt-ban)	2023.12.31	2024.06.30.	2024.12.31	2025.06.30.
<b>Rövid lejáratú kötelezettségek</b>	<b>1 013 528</b>	<b>555 613</b>	<b>593 395</b>	<b>461 240</b>
Rövid lejáratú hitelek	565 521	-	-	-
Vevőktől kapott előlegek	11 506	11 503	13 196	11 502
Kötelezettségek áruszállításból és szolgáltatásból (szállítók)	298 291	391 543	441 535	331 084
Rövid lejáratú kötelezettségek kapcsolt vállalkozással szemben	3 171	3 171	-	-
Egyéb rövid lejáratú kötelezettségek	135 039	149 396	138 664	118 834
<b>Kötelezettségek összesen</b>	<b>6 013 528</b>	<b>6 193 915</b>	<b>6 439 670</b>	<b>6 307 695</b>

A Társaság kötelezettségei 2023.12.31-i állapothoz képest nőttek a szállítóállomány, valamint az egyéb hosszú lejáratú hitelek (ERSTE hosszú lejáratú hitel), és a kapcsolt vállalkozással szembeni tartós kötelezettségek emelkedése miatt (MetMax Holding Kft-től kapott kölcsön).

### Passzív időbeli elhatárolások

A mérlegszerkezet megítélésénél kiemelten, és pozitívan kell figyelembe venni a passzív időbeli elhatárolások között elkönyvelt halasztott bevételek 1,6 mrd Ft értékű tételét, amely fejlesztésre kapott támogatás elhatárolt része, de ami az elhatárolás lejáratakor saját tőkét növelő elemként számítandó.

Tételsor elnevezése (adatok eFt-ban)	2023.12.31	2024.06.30.	2024.12.31	2025.06.30.
Bevételek passzív időbeli elhatárolása	149 058	149 058	132 739	116 865
Költségek, ráfordítások passzív időbeli elhatárolása	40 857	114 628	34 127	85 946
Halasztott bevételek	1 566 303	1 646 186	1 688 886	1 658 669
<b>Passzív időbeli elhatárolások összesen</b>	<b>1 756 218</b>	<b>1 909 872</b>	<b>1 855 752</b>	<b>1 861 480</b>

A passzív időbeli elhatárolások a kapott pályázati támogatások még eredményként el nem számolt részét tartalmazzák a halasztott bevételek soron (GINOP-1.2.1-16-2017-00058, GINOP-1.2.8-20-2023-00270, és EKD/ASSET-2021/10 támogatásokkal kapcsolatosan). A támogatások részleteit jelen dokumentum 2.4.1 fejezete tartalmazza.

A Költségek, ráfordítások passzív időbeli elhatárolása sor kamatokat, jutalékokat, elmaradt munka- és tűzvédelmi szolgáltatás, MetMax Holding Kft. kölcsön kamat, valamint egyéb költség és ráfordítások elhatárolását tartalmazzák.

A bevételek passzív időbeli elhatárolása soron a kötvénykibocsátás ázsiójának elhatárolása van nyilvántartva.

### 5.2.10. Cash Flow

Adatok eFt-ban	2023.12.31	2024.06.30	2024.12.31	2025.06.30
Adózás előtti eredmény +/-	- 81 080	- 205 850	- 559 457	- 94 060
- ebből működésre kapott pénzügyileg rendezett támogatás	-	-	-	-
Korrekciók az adózás előtti eredményben +/-	40	-	40 425	-
Korrigált adózás előtti eredmény +/-	- 81 040	- 205 850	- 519 032	- 94 060
Elszámolt amortizáció +	759 331	386 884	802 018	368 625
Elszámolt értékvesztés és visszairás +/-	64 417	-	42 172	-
Céltartalék képzés és felhasználás különbözete +/-	-	-	-	-
Befektetett eszközök értékesítésének eredménye +/-	- 21 804	-	-	-
Szállítói kötelezettség változása +/-	- 110 755	93 252	143 244	- 110 451
Egyéb rövid lejáratú kötelezettség változása +/-	- 55 045	14 354	2 144	- 21 524
Passzív időbeli elhatárolások változása +/-	1 370 176	153 654	99 534	5 728
Vevőkövetelés változása +/-	81 693	- 141 629	- 93 728	- 37 504
Forgóeszközök (vevőkövetelés és pénzeszköz nélkül) változása +/-	- 178 675	77 419	- 30 573	124 550
Aktív időbeli elhatárolások változása +/-	- 515	- 93 668	- 6 806	- 101 361
Fizetett, fizetendő adó (nyereség után)	- 33 468	-	-	-
Fizetett, fizetendő osztalék, részesedés -	- 430 000	- 430 000	- 430 000	- 430 000
<b>Működési cash flow (1-13. sorok)</b>	<b>1 364 306</b>	<b>- 145 584</b>	<b>8 973</b>	<b>- 295 997</b>
Befektetett eszközök beszerzése -	- 5 916 315	- 358 363	- 562 016	- 64 759

Adatok eFt-ban	2023.12.31	2024.06.30	2024.12.31	2025.06.30
Befektetett eszközök eladása +	-	-	-	-
Hosszú lejáratra nyújtott kölcsönök és elhelyezett bankbetétek törlesztése, megszüntetése, beváltása 3	3 503 034	430 001	305 983	430 000
Hosszú lejáratra nyújtott kölcsönök és elhelyezett bankbetétek -	-	1 000	-	2 000
Kapott osztalék, részesedés +	-	-	-	-
<b>Befektetési cash flow (14-18. sorok)</b>	<b>- 2 413 281</b>	<b>70 638</b>	<b>256 016</b>	<b>363 241</b>
Részvénykibocsátás, tőkebevonás bevétele +	887 755	-	-	-
Kötvény, hitelviszonyt megtestesítő értékpapír kibocsátásának bevétele +	-	-	-	-
Hitel és kölcsön felvétele +	65 521	638 302	846 275	-
Véglegesen kapott pénzeszköz +	-	-	-	-
Részvénybevonás, tőke kivonás (tőkeleszállítás) -	-	-	-	-
Kötvény és hitelviszonyt megtestesítő értékpapír visszafizetése -	-	-	-	-
Hitel és kölcsön törlesztése, visszafizetése -	- 60 038	- 565 521	- 565 521	-
Véglegesen átadott pénzeszköz -	-	-	-	-
<b>Finanszírozási cash flow (19-26. sorok)</b>	<b>893 238</b>	<b>72 781</b>	<b>280 754</b>	<b>-</b>
<b>Pénzeszközök változása (I+-II+-III. sorok) +/-</b>	<b>- 155 737</b>	<b>- 2 165</b>	<b>33 694</b>	<b>67 244</b>
Devizás pénzeszközök ártértékelése	- 40	-	40 425	-
<b>Pénzeszközök mérleg szerinti változása (IV.+ -27. sorok) +/-</b>	<b>- 155 777</b>	<b>- 2 165</b>	<b>- 6 731</b>	<b>67 244</b>

### 5.2.11. Tőkeforrások

A Társaság finanszírozási stratégiáját hosszú távra igyekszik kialakítani és biztosítani. A finanszírozás alapját hosszú távú kötvénykibocsátásból és hosszú lejáratú hitelből származó források biztosítják, fix kamatozás mellett a hosszú távú tervezhetőség érdekében. A Társaság forgóeszköz finanszírozást nem jelentős mértékben vesz igénybe.

A Társaság saját tőkéje 2023.12.31-én 5.861.474 eFt volt, amely 2024.12.31-re 5.094.420 eFt-ra csökkent, míg a 2025.06.30-i nem auditált pénzügyi adatok alapján tovább csökkent, 4.570.359 eFt-ra.

A saját tőke összetétele az alábbiak szerint alakult a vizsgált időszakban:

Tételsor elnevezése (adatok eFt-ban)	2023.12.31	2024.06.30.	2024.12.31	2025.06.30.
<b>Jegyzett tőke</b>	<b>100 000</b>	<b>100 000</b>	<b>100 000</b>	<b>100 000</b>
<b>Jegyzett, de be nem fizetett tőke</b>	<b>-</b>	<b>-</b>	<b>-</b>	<b>-</b>
<b>Tőketartalék</b>	<b>3 675 290</b>	<b>3 675 290</b>	<b>3 675 290</b>	<b>3 675 290</b>
<b>Eredménytartalék</b>	<b>2 200 732</b>	<b>1 656 185</b>	<b>1 656 185</b>	<b>666 727</b>
<b>Lekötött tartalék</b>	<b>-</b>	<b>-</b>	<b>-</b>	<b>-</b>
<b>Értékelési tartalék</b>	<b>-</b>	<b>-</b>	<b>222 402</b>	<b>222 402</b>
Érték helyesbítés értékelési tartaléka	-	-	222 402	222 402
<b>Adózott eredmény</b>	<b>- 114 548</b>	<b>- 205 850</b>	<b>- 559 457</b>	<b>- 94 060</b>
<b>Saját tőke összesen</b>	<b>5 861 474</b>	<b>5 225 625</b>	<b>5 094 420</b>	<b>4 570 359</b>

A saját tőke csökkenést elsősorban a Társaság csökkenő eredménye okozta.

A Társaság hosszú lejáratú kötelezettségei között a legjelentősebb tétel a kötvénykibocsátásból származó összeg, 5 mrdFt. Emellett 2024-ben határozatlan idejű forgóeszköz hitelt fűt fel az ERSTE Banktól, melynek keretösszege 1,316mEUR.

A Társaság 306 mFt összegben kapcsolt vállalkozástól kapott hosszú lejáratú hitelt, melynek összege 2025.12.31-ig a MetMax Holding Kft-nek a társasággal szemben fennálló hitele törlesztéseként beszámításra kerül. A MetMax Holding Kft. tulajdonosai 2025.folyamán összesen 300 mFt összegű tőkeemelésről döntöttek a MetMax Holding Kft-ben, mely összeget a MetMax Holding Kft. 2025.12.31-ig teljes egészében a Társaság rendelkezésére fogja bocsátani a MetMax Holdingnak a Társasággal szemben fennálló hitele törlesztéseként.

A Társaság által kibocsátott fix kamatozású MetMax 2030 Kötvény tőketörlesztése 2025-től 2029-ig évente egyenlő összegekben, a teljes névérték 10%-nak megfelelő összegben esedékes (5 x 10%), a fennmaradó 50% pedig a kötvény lejáratakor, 2030-ban fizetendő vissza. A kötvény feltételeivel kapcsolatban további információkat tartalmaz a jelen dokumentum 5.5. fejezete.

## Támogatási források:

A Társaság az elmúlt időszakban vissza nem térítendő támogatásokat is kapott, melyekből egyéb bevételként az alábbiak kerültek elszámolásra:

adatok e Ft-ban	2023.12.31	2024.06.30	2024.12.31	2025.06.30
<b>Vissza nem térítendő támogatások</b>	<b>152 822</b>	<b>46 508</b>	<b>108 698</b>	<b>54 349</b>
ebből: Költségvetéstől kapott támogatás, juttatás	43 914	-	-	-
ebből: GINOP-1.2.1-16-2017-00058	24 901	12 242	24 998	12 499
ebből: GINOP-1.2.8-20-2020-00270	8 524	4 210	9 911	4 955
ebből: GINOP-1.1.7-17-BÉT-6-014	14 850	-	-	-
ebből: EKD Assets	60 634	30 056	73 789	36 894

A fenti támogatások még el nem számolt része a halasztott bevételek között szerepel.

## 5.2.12. Munkavállalók létszáma

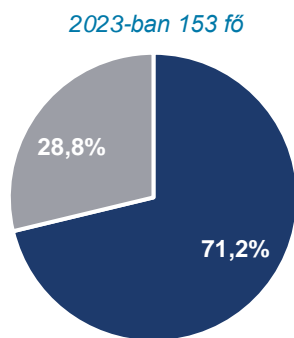
A Társaság működése során a munkaviszony a foglalkoztatási forma.

2024-ben a feszített munkaerőpiaci környezet és a kereslet ingadozása ellenére a Társaság nem hajtott végre érdemi kapacitáskorrekciót, mivel a munkaerőállomány későbbi visszaépítésének nehézségeitől tartott. 2025 első félévében azonban megkezdődött a munkaerő termelékenységének fokozása, valamint a nem megfelelő teljesítményű munkaerő leépítése. Ennek eredményeként a munkavállalók átlagos létszáma 2023.12.31-én mért 153 főről 2025.06.30-ra 142 főre csökkent.

Mindezek ellenére tömeges elbocsátás-, vagy felmondás a közelmúltban nem történt és a jövőben sem várható.

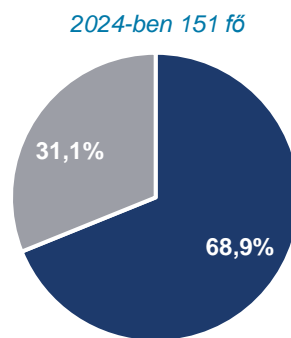
	2023.12.31.	2024.06.30.	2024.12.31.	2025.06.30.
Átlagos statisztikai létszám	153 fő	151,36 fő	151 fő	142,92 fő
Létszám		149 fő		140 fő

Munkavállalók megoszlása (2023.12.31.)



■ Fizikai ■ Szellemi

Munkavállalók megoszlása (2024.12.31.)



■ Fizikai ■ Szellemi

A Társaságnál tapasztalható fluktuáció az iparági átlagnál nem magasabb, így nem gyakorol érdemi hátrányos hatást a normál üzletmenetre. A munkaerőhelyzet ugyanakkor nagyban függ a munkaerőpiac aktuális állapotától.

2025-ben a munkaerő-igény csökkenése és tudatos szűkítése volt jellemző, ami lehetőséget teremtett a munkaerő minőségének javítására, valamint a szükséges minőségi cserék végrehajtására. A Társaság meglátása szerint a jelenlegi piaci környezet inkább kedvez a munkaerő minőségi fejlesztésének, így a fluktuáció inkább pozitív hatású változásokhoz vezetett, mintsem működési kockázatot jelentett volna.

### 5.3. Éves pénzügyi információk könyvvizsgálata

A korábbi években a Társaság (illetve jogelődjének) könyvvizsgálatát:

- 2019-2021 között az RSM Audit Hungary Zrt. végezte (1139 Budapest, Váci út 99-105. Balance Hall. ép. 4.em., a könyvvizsgálattal megbízott, személyében felelős könyvvizsgáló: Kozma Attila Mihály, nyilvántartási száma: 002552)
- 2022-ben a Nextum Audit Zrt. (1042 Budapest, Árpád út 51-51. B épület 3., a könyvvizsgálattal megbízott személyében felelős könyvvizsgáló: Kozma Attila Mihály, nyilvántartási száma: 002552)
- Az átalakulás esetében az Assurance Audit Kft. (1126 Budapest, Királyhágó utca 5. B. ép. 2. em.2., a könyvvizsgálattal megbízott, személyében felelős könyvvizsgáló: Hóbor Tamás, nyilvántartási száma: 006662)

A Társaság könyvvizsgálója 2023.06.16. napjától 2026.05.31. napjáig a KNOW-HOW AUDIT Könyvvizsgáló és Adószakértő Korlátolt Felelősségű Társaság.

- Cégjegyzékszám: 11-09-001709
- Székhelye: 2800 Tatabánya, Ifjúság út 23. Fsz. 2. ajtó
- Kamarai száma: 000573.
- A könyvvizsgálói szerződés kelte: 2023.06.16.
- A könyvvizsgálói szerződés tárgya: A Társaság 2023-2025. 12. hó 31. napjával végződő üzleti évre vonatkozó, a számviteli törvény előírásaival összhangban elkészített éves beszámolójának (jog szerinti) könyvvizsgálata és arról könyvvizsgálói jelentés kibocsátása, valamint a jogszabályban előírt, a Társaság állandó könyvvizsgálója által elvégzendő feladatok ellátása.
- A könyvvizsgálat elvégzéséért személyében felelős természetes személy neve: Hlogyik Zsuzsanna (anyja neve: Árendás Gizella, lakcíme: 2800 Tatabánya, Bódishegyi utca 20., nyilvántartási szám: 000263)
- A beszámolók összeállítását Galambos Rita végezte, regisztrációs száma: 135468.

A Társaság nem tervez változtatni a megbízott könyvvizsgáló személyében.

A 2023-as és 2024-es független könyvvizsgálói jelentés szerint az éves beszámolók valós képet adnak a Társaság fennálló vagyoni és pénzügyi helyzetéről, valamint a vizsgált üzleti évre vonatkozó jövedelmi helyzetéről a Magyarországon hatályos, a számvitelről szóló 2000. évi C. törvénnyel összhangban.

### 5.4. Kulcsfontosságú teljesítménymutatók

Jelen kulcsmutatók az éves beszámoló kiegészítő mellékletének részét képezik.

A 2024.06.30-i és 2025.06.30-i adatok a féléves jelentések alapján összeállított, nem auditált mutatók.

Mutató elnevezése	Mutató számítása	2023.12.31	2024.06.30	2024.12.31	2025.06.30
<b>Vagyoni helyzet</b>					
Saját tőke aránya %	ST/ Idegen tőke	75,44%	64,48%	61,41%	55,95%
Tőkefeszültségi mutató %	Idegen tőke/ ST	132,56%	155,08%	162,83%	178,74%
Eladósodottsági mutató %	Kötelezettségek/ ST	102,59%	118,53%	126,41%	138,01%
Tőkeerősség	ST/ források	43%	39%	38%	36%
Befektetett eszközök aránya %	Befektetett eszközök/ Összes eszköz	89,90%	88,50%	89,11%	87,91%
Forgóeszközök aránya %	Forgóeszközök/ összes eszköz	10,03%	10,72%	10,77%	11,17%
<b>Pénzügyi helyzet</b>					
Pénzeszközök mérleg szerinti változása (eFt)	CF	- 155 777	- 2 165	- 6 731	67 244
Likviditási mutató	Forgóeszközök/ Rövid lejáratú kötelezettségek	134,88%	257,21%	243,08%	308,43%
Likviditási gyorsráta	(Forgóeszközök- készletek)/ Rövid lejáratú kötelezettségek	31,40%	81,71%	67,89%	107,35%
<b>Jövedelmezőség</b>					
Árbevétel arányos jövedelmezőség %	Tárgyévi eredmény/ nettó árbevétel	-2,44%	-10,18%	-14,54%	-4,18%
Eszközarányos jövedelmezőség %	Tárgyévi eredmény/ eszközök összesen	-0,84%	-1,54%	-4,18%	-0,74%

Mutató elnevezése	Mutató számítása	2023.12.31	2024.06.30	2024.12.31	2025.06.30
Tőkearányos jövedelmezőség %	Tárgyévi eredmény/ ST	-1,95%	-3,94%	-10,98%	-2,06%

A Saját tőke aránya és a tőkefeszültségi mutató azt mutatja, hogy a Társaság egyre nagyobb mértékben támaszkodik idegen forrásra.

Az eladósodottsági mutató szerint a Társaság kötelezettségeinek aránya meghaladja a saját tőkéjének mértékét.

A tőkeerősségi mutató szemlélteti, hogy a Társaság saját tőkéjének aránya csökken az összes forráson belül.

A befektetett eszközök aránya és a forgóeszközök aránya mutatók jelzik, hogy a Társaság eszközállománya rendkívül befektetett eszköz-orientált, amely lassan forgó, kevésbé likvid struktúrát jelez.

A pénzeszközök változása szerint a Társaság pénzügyi helyzete javuló tendenciákat mutatott az utolsó vizsgált időszakban.

A Társaság rövid távú pénzügyi stabilitására utal a likviditási mutató kifejezett erősödése, valamint a gyorsráta javulása, amely azt jelenti, hogy rövidtávon a Társaság képes fedezni kötelezettségeit.

A jövedelmezési helyzet elemzésére szolgáló mutatókban némi javulás látható, amely Társaság veszteséges voltának stabilizálódását jelenti.

## 5.5. A Társaság pénzügyi helyzetében bekövetkezett jelentős változás

Nem történt jelentős változás a Társaság pénzügyi helyzetében a legutóbbi beszámoló óta. A pénzügyi eredmény összhangban volt a menedzsment várakozásaival.

Az anyavállalat, MetMax Holding Kft. tulajdonosai az anyavállalatban tőkeemelésről döntöttek 2025.09.30-án.

A Társaság finanszírozási szükséglete miatt a Társaság többletfinanszírozásról döntött 2024-ben és 2025-ben egyaránt, 300- 300 mFt összegben.

A Társaság, mint kötvénykibocsátó 2020. 12.11-én 5 mrd Ft összegben 10 éves lejáratú kötvényt bocsátott ki az MNB Növekedési Kötvény Program keretében (a MetMax 2030 Kötvényt). A Scope Ratings GmbH a MetMax 2030 Kötvény minősítését 2023.11.06-án lerontotta „B” minősítésre, majd 2024.11.07-én tovább rontotta „B-” minősítésre. 2025. szeptember 29-én a hitelminősítés felülvizsgálat alapján a Scope Ratings GmbH a Kibocsátó hitelminősítési besorolását „B-” minősítésen változatlanul hagyta, a MetMax 2030 Kötvény hitelminősítési besorolását a MetMax 2030 Kötvény kötvényfeltételeit érintő kötvényesi szavazás pozitív lezárultát követően „B” minősítésre javította. A Társaság hitelminősítései és az azokhoz kapcsolódó elemzések a Scope Ratings GmbH hivatalos honlapján, a Társaság-ra vonatkozó issuer-oldalon érhetők el, melynek elérhetősége a következő: <https://scoperatings.com/ratings-and-research/issuer/572558/document> A MetMax 2030 Kötvény Információs Dokumentuma szerint az előbbi rating romlás alapján Rendkívüli Visszavásárlási Esemény következne be, ha a MetMax 2030 Kötvény a 2023. 11.06-i leminősítést követő két éven belül, azaz 2025.11.06. napjáig közzétett minősítés alapján nem éri el legalább a „B+” minősítést.

A Rendkívüli Visszavásárlási Esemény elkerülése érdekében megállapodott a Kötvénytulajdonosokkal a MetMax 2030 Kötvényt érintő változtatásokban, melynek lényege, hogy a rating romlás 2027. 12.15. napjáig nem minősül Rendkívüli Visszavásárlási Eseménynek, amennyiben a MetMax 2030 Kötvény legkésőbb 2027.12.15. napjáig „B+” vagy annál magasabb hitelminősítést kap. A módosítás lényeges feltétele volt, hogy a Kibocsátó az eredeti kötvényfeltételekhez képest új kovenánsok (így osztalékkorlátozás, tagi kölcsön alárendelés, hitelnújtási és hitelfelvételi korlát, lejárt szállítói állomány korlát) megtartását vállalta, továbbá a MetMax 2030 Kötvényből eredő kötelezettségek biztosítékaként a Kibocsátó ingatlan zálog, ingó zálog és DSRA óvadék biztosítékot nyújtott, a Kibocsátó tulajdonosa pedig korlátozott összegű garanciát vállalt. A változtatásokat a Kötvénytulajdonosok gyűlése 2025.09.29. napjával jóváhagyta.

## 5.6. Osztalékpolitika

A Társaság nem rendelkezik osztalékpolitikával. Az osztalékfizetésről való döntés a legfőbb szerv döntési jogkörébe tartozik, amely bármikor dönthet úgy, hogy a Társaság nem fizet osztalékot, hanem eredményét fejlesztésre, hiteltörlesztésre vagy egyéb célra használja fel.

A Társaság által kibocsátott MetMax 2030 Kötvény a Kibocsátó hitelminősítésétől, illetve eredménytermelő képességétől függő osztalékkorátokat tartalmaz, melyeknek a Társaságnak meg kell felelnie, mindezek alapján, amíg a MetMax 2030 Kötvény minősítése nem éri el a B+ minősítést, a Társaság osztalékot nem fizethet.

A MetMax 2030 Kötvény B+ minősítésének elérését követően a kötvényfeltételek alapján a Társaság az éves EBITDA 800 mFt-ot meghaladó hányada erejéig teljesíthet osztalékfizetést.

A Társaság osztalékot alapvetően a működéséhez, finanszírozási, beruházási és növekedési tervei teljesítéséhez szükséges forrásokat meghaladó pénzeszközök terhére fizet.

A Társaság növekedési céljai elérése érdekében a rendelkezésre álló források várhatóan döntő részben újra befektetésre kerülnek majd, így osztalékfizetésre elsősorban abban az esetben kerülhet sor, amennyiben a Társaság megfelelő beruházási, illetve befektetési lehetőségekkel nem rendelkezik.

## **5.7. Előzetes pénzügyi információk**

A Társaság előzetes pénzügyi információkat nem készít.

## 6. A Részvényekre és értékpapír-tulajdonosokra vonatkozó információk, jogi és választott bírósági eljárások, összeférhetlenség, lényeges szerződések

### 6.1. Részvények

#### 6.1.1. Az 5%-os vagy azt meghaladó részesedéssel vagy szavazati joggal rendelkező részvényesek

Az Információs Dokumentum aláírásának napján a MetMax Holding Korlátolt Felelősségű Társaság (székhelye: 1021 Budapest, Völgy utca 10. B. ép. Fsz. 1. ajtó; cégjegyzékszáma: 01-09-289075) 10.000.000 db „A” sorozatú tőzsrészcéggel rendelkezik, amely a Kibocsátó alaptőkéjéhez viszonyítva 100 százalékos részesedést és 100 százalékos szavazati jogot biztosít számára.

#### 6.1.2. Eltérő szavazati jogok

A Részvények tőzsrészcégek, így azok azonos szavazati jogot biztosítanak.

### 6.2. Bírósági és választottbírósági eljárások

A Társasággal szemben jelenleg nincs folyamatban, illetve az Információs Dokumentum aláírását megelőző 12 hónapban nem volt folyamatban a saját tőke 10%-át elérő pertárgyértékű bírósági vagy választottbírósági eljárás, amely jelentős hatást gyakorolna vagy gyakorolt volna a Társaság pénzügyi helyzetére és jövedelmezőségére. A Társaság tudomása szerint a jelen pont szerinti pertárgyértékű bírósági vagy választottbírósági eljárás megindításával fenyegető helyzet nem áll fenn.

### 6.3. Az igazgatási, irányító és felügyelő testületek és a vezető tisztségviselők összeférhetlensége

#### 6.3.1. Összeférhetlenség

A 4.1 pontban említett egyik személlyel kapcsolatosan sem áll fenn összeférhetlenségi ok.

#### 6.3.2. A vezető tisztségviselők és vezető állású személyek kijelölésére vonatkozó megállapodás

Az Információs Dokumentum aláírásakor nincs a vezető tisztségviselők és vezető állású személyek kijelölésére vonatkozó megállapodás.

#### 6.3.3. Részvényátruházásra vonatkozó megállapodások

Az Információs Dokumentum aláírásakor a Részvények szabad átruházására vonatkozóan nincs korlátozás.

### 6.4. Kapcsolt felekkel folytatott ügyletek

Kapcsolt fél	Ügylet megnevezése	Éves összeg 2023 (Ft)	Éves összeg 2024 (Ft)	2024.06.30	2025.06.30
Vestin Equity Kft.	tanácsadás	29 960 004	29 960 004	14 980 002	14 980 002
Vestin Equity Kft.	székhely bérlet	5 040 000	5 040 000	2 520 000	2 520 000
Vestin Vintage Kft.	gépjármű bérlet	3 813 600	3 813 600	1 906 800	1 906 800
MetMax Holding Kft.	nyújtott kölcsön	4 183 496 489	3 877 513 929	3 754 496 409	3 449 513 929
MetMax Holding Kft.	kapott kölcsön	-	306 596 585	130 958 000	306 596 585

A Társaság transzferár politika készítésére jogszabályok alapján nem köteles.

A Társaság által a MetMax Holding Kft-nek nyújtott kölcsön (hitelkeret) kifejezetten MetMax Holding Kft. által vállalat garancia ismeretében bankhitel refinanszírozási cél megvalósítása érdekében történik.

- Adós: Társaság
- Hitelező: MetMax Holding Kft.
- a hitelkeret összege 750.000 eur
- a hitelkeret lejárat 2029.10.31.
- a kölcsön EUR-ban kerül rendelkezésre bocsátásra
- kölcsön kamata évi fix 3%
- szerződés aláírása: 2024. október 22.

A fentiekben említett hitelkeret szerződés mellett egy másik hitelkeret szerződés is kötött a két cég között, ahol a hitelező a Társaság, míg az adós a MetMax Holding Kft.

- Adós: MetMax Holding Kft.
- Hitelező: Társaság
- Devizanem: HUF
- Hitelkeret összege ó: 4,4 mrd Ft
- Végső lejárati: 2035.12.31.
- Kölcsön kamata évi fix 3%
- szerződés aláírása: 2023. június 30.

## **6.5. A Társaság alapszabályában lévő ellenőrzésre vonatkozó rendelkezés**

A Társaság alapszabálya nem tartalmaz olyan rendelkezést, amely adott esetben késlelteti, elhalasztja vagy akár megakadályozza a Társaság feletti ellenőrzés megváltoztatását.

## **6.6. Lényeges szerződések**

A 6.4. pontban foglalt szerződéseken kívül nincsenek a szokásos üzletmeneten kívüli olyan szerződések, amelyben a Kibocsátó vagy a MetMax Csoport egyéb tagjai szerződő félként szerepel, és olyan kötelezettség terhelné, illetőleg jogosultsággal rendelkezne, ami jelentőséggel bírhat a Kibocsátó megítélése vagy a Részvények értékelése szempontjából vagy pénzügyi bevételei 10%-át meghaladó értékű.

## 7. Az értékpapírra vonatkozó adatok, feltételek

### 7.1. Részvényekre vonatkozó információk

#### 7.1.1. A regisztrációra kerülő részvényre vonatkozó információk

Részvény megnevezése: MetMax Europe Zrt. Törzsrészvény

Nemzetközi értékpapír-azonosító szám („ISIN”): HU0000171335

A regisztrációra kerülő részvény fajtája, osztálya: törzsrészvény

A részvénytőke összege (alaptőke hányada): 100

Az alaptőkét alkotó részvények száma: 10.000.000 darab

Részvények névértéke: 10 Forint

Részvények pénzneme: Forint

Az Alapító a Részvények teljes névértékét (kibocsátási értékét) a Kibocsátó rendelkezésre bocsátotta.

A Részvények névre szólóak, és dematerializált formában kerülnek előállításra.

#### 7.1.2. A regisztrációra nem kerülő részvényekre vonatkozó információk

Az Információs Dokumentum aláírásakor a Kibocsátó nem rendelkezik regisztrálásra nem kerülő részvénytörzssal.

### 7.2. A részvényekhez kapcsolódó jogok ismertetése

#### a) Osztalékjogok

##### i) A jogosultság kelezésének rögzített időpontjai

A Kibocsátó a felosztható és a közgyűlés által felosztani rendelt eredményéből a Részvények tulajdonosát a részvényei névértékével arányos osztalék illeti meg a közgyűlés által meghatározott módon és időben. Osztalékra az a részvényes jogosult, aki az igazgatóság által meghatározott és az osztalékfizetésre vonatkozó közleményben meghirdetett fordulónapon lefolytatott, osztalékfizetés miatt elrendelt tulajdonosi megfeleltetés alapján a részvénykönyvben szerepel. A Kibocsátó köteles a BÉT mindenkor hatályos Xtend Általános Üzletszabályzatában meghatározott ex-kupon nap előtt 2 kereskedési nappal nyilvánosságra hozni az osztalék végleges mértékét. Az ex-kupon nap legkorábban a kupon mértékét megállapító közgyűlést követő 3. kereskedési nap lehet.

##### ii) Az osztalékra való jogosultság elévülésének határideje, az ezt követően kedvezményezett személy megnevezése

A Ptk. 6:22. § alapján az osztalékra mint követelésre való jogosultság 5 év alatt évül el, ha a törvény másképp nem rendelkezik. Az elévülés akkor kezdődik, amikor a követelés esedékessé válik, azaz az osztalékfizetés meghatározott kezdőidőpontjában. Ha a részvényes a követelést menthető okból nem tudta érvényesíteni, az elévülés nyugszik, amely esetben az akadály megszűnésétől számított 1 éves határidőn belül a követelés akkor is érvényesíthető, ha az elévülési idő már letelt vagy abból 1 évnél kevesebb van hátra. Ha az osztalék követelésére vonatkozó igény elévült, az nem érinti a Kibocsátó osztalék kifizetésére vonatkozó kötelezettségét, de az osztalékot bírósági eljárásban nem lehet érvényesíteni. Az elévülési idő elteltét követően az elévüléssel érintett osztalék kedvezményezettjévé a Kibocsátó válik.

##### iii) Az osztalékkal kapcsolatos korlátozások és nem rezidens tulajdonosokra vonatkozó eljárások

Osztalékra az a részvényes jogosult, aki az igazgatóság által meghatározott és az osztalékfizetésre vonatkozó közleményben meghirdetett fordulónapon lefolytatott, osztalékfizetés miatt elrendelt tulajdonosi megfeleltetés alapján a részvénykönyvben szerepel. A részvényes osztalékra csak a már teljesített vagyoni hozzájárulása arányában jogosult.

A Kibocsátó felhívja a befektetők figyelmét, hogy a befektető tagállama és a Kibocsátó bejegyzése szerinti ország, azaz Magyarország adójogszabályai, ideértve Magyarország és a befektetők adóügyi illetékességének állama között a jövedelem- és a vagyonadók területén a kettős adóztatás elkerüléséről és az adóztatás kijátszásának megakadályozásáról szóló esetleges nemzetközi egyezményeket is, befolyással lehetnek a Részvényekből származó osztalék jövedelmükre.

- iv) Az osztalék mértéke vagy kiszámításának módja, az osztalékfizetés gyakorisága, halmozott vagy nem halmozott jellege

Az osztalék mértéke a Kibocsátó előző üzleti évre vonatkozó beszámolójáról döntő közgyűlésen, a Kibocsátó előző üzleti évi adózott eredménnyel kiegészített szabad eredménytartalékának figyelembevételével, határozatban kerül megállapításra. A részvényest megillető osztalék nem halmozott jellegű és pénzbeli, illetve nem pénzbeli juttatás keretében is teljesíthető. Az igazgatóság két, egymást követő beszámoló elfogadása közötti időszakban osztalékkelőleg fizetéséről határozhat, ha közbenső mérleg alapján megállapítható, hogy a Kibocsátó rendelkezik osztalék fizetéséhez szükséges fedezettel, a kifizetés nem haladja meg a közbenső mérlegben kimutatott adózott eredménnyel kiegészített szabad eredménytartalék összegét és a Kibocsátónak a helyesbített saját tőkéje a kifizetés folytán nem csökken az alaptőke összege alá.

b) Szavazati jogok

- i) A közgyűlés összehívásához való jog

Együttesen a szavazatok legalább 1 százalékaival rendelkező részvényesek az ok és a cél megjelölésével bármikor kérhetik az igazgatóságtól a közgyűlés összehívását. Az igazgatóság a kérelem kézhezvételétől számított 8 napon belül köteles intézkedni a közgyűlés lehető legkorábbi időpontra történő összehívása érdekében. A várható költségeket az indítványozók kötelesek megjelölni. A közgyűlés a kisebbség kérelmére összehívott ülésen dönt arról, hogy a költségeket az indítványozók vagy a Kibocsátó viselje.

- ii) A napirend kiegészítéshez való jog

Együttesen a szavazatok legalább 1 százalékaival rendelkező részvényesek a napirend kiegészítésére vonatkozó - a napirend részletezettségére vonatkozó szabályoknak megfelelő - javaslatot vagy a napirenden szereplő vagy arra felveendő napirendi ponttal kapcsolatos határozattervezetet terjeszhetnek elő a közgyűlés összehívásáról szóló hirdetmény megjelenésétől számított 8 napon belül az igazgatóság felé, amelyről ezt követően az igazgatóság a kérelem kézhezvételét követő 8 napon belül hirdetményt tesz közzé. A közzétett hirdetményben megjelölt kérdést napirendre tűzöttnek kell tekinteni.

- iii) A tájékoztatáshoz való jog

A közgyűlés napirendjére tűzött ügyre vonatkozóan az igazgatóság köteles megadni a részvényesnek a napirendi pont tárgyalásához szükséges tájékoztatást. A részvényes – a közgyűlés napja előtt legalább 8 nappal benyújtott írásbeli kérelmére – a szükséges felvilágosítást legkésőbb a közgyűlés napja előtt 3 nappal megkapja. A Részvények tulajdonosai jogosultak a Kibocsátó működésével kapcsolatban az igazgatóságtól felvilágosítást kérni, és a Kibocsátó nem nyilvános irataiba az igazgatóság engedélye alapján betekinteni. Az igazgatóság a tájékoztatást és az iratbetekintést titoktartási nyilatkozat megtételéhez kötheti. Az igazgatóság megtagadhatja a tájékoztatást, illetőleg az iratbetekintést, ha az a Kibocsátó üzletititkát sértené, ha a részvényes a jogát visszaélészerűen gyakorolja, vagy ha a részvényes felhívás ellenére nem tesz titoktartási nyilatkozatot.

- iv) A közgyűlésen való részvétel joga

A Részvények tulajdonosa jogosult a Kibocsátó közgyűlésén részt venni, felvilágosítást kérni, valamint észrevételt és indítványt tenni.

- v) A szavazáshoz való jog

A Kibocsátó Közgyűlésén minden Részvény 1 szavazatra jogosítja tulajdonosát.

- vi) Az egyedi könyvvizsgálat kezdeményezéséhez való jog

Ha a közgyűlés elvetette vagy nem bocsátotta határozathozatalra azt az indítványt, amely szerint az utolsó beszámolót, illetve az utolsó 2 évben az igazgatóság tevékenységével kapcsolatos valamely gazdasági eseményt vagy kötelezettségvállalást ezzel külön megbízandó könyvvizsgáló vizsgálja meg, együttesen a szavazati jogok legalább 1 százalékával rendelkező részvényesek a közgyűlés ülésétől számított 30 napos jogvesztő határidőn belül bíróságtól kérhetik a vizsgálatra kötelezést és könyvvizsgáló kijelölését. Együttesen a szavazatok legalább 1 százalékával rendelkező részvényesek a bármely társasági kifizetéstől számított 1 éves jogvesztő határidő lejártáig kérhetik a bíróságtól független könyvvizsgáló kirendelését - a költségek megelőlegezésével egyidejűleg – a kifizetés jogszerűségének megvizsgálása céljából.

vii) Az igényérvényesítés kezdeményezéséhez való jog

Ha a közgyűlés elvetette vagy nem bocsátotta határozathozatalra azt az indítványt, hogy Kibocsátónak valamely részvényes, igazgatósági tag, felügyelőbizottsági tag, továbbá a könyvvizsgáló ellen támasztható követelését érvényesítsék, a követelést a szavazati jogok egy százalékával rendelkező részvényesek a közgyűléstől számított 30 napos jogvesztő határidőn belül a Kibocsátó képviselőjében és javára maguk is érvényesíthetik.

c) Elővételi jog az azonos osztályú értékpapírok jegyzésekor

Amennyiben az alaptőke felemelésére pénzbeli hozzájárulás ellenében kerül sor a Részvények tulajdonosait jegyzési, azaz a részvények átvételére vonatkozó elsőbbségi jog nem illeti meg.

d) A Társaság nyereségéből való részesedés joga

A Kibocsátónak a felosztható és a közgyűlés által felosztani rendelt eredményéből a részvényest részvénye névértékével arányos osztalék illeti meg. Osztalékra az a részvényes jogosult, aki az igazgatóság által meghatározott és az osztalékfizetésre vonatkozó közleményben meghirdetett fordulónapon lefolytatott, osztalékfizetés miatt elrendelt tulajdonosi megfeleltetés alapján a részvénykönyvben szerepel. A Kibocsátó köteles a BÉT mindenkor hatályos Xtend Általános Üzletszabályzatában meghatározott ex-kupon nap előtt 2 kereskedési nappal nyilvánosságra hozni az osztalék végleges mértékét. Az ex-kupon nap legkorábban a kupon mértékét megállapító közgyűlést követő 3. kereskedési nap lehet.

e) Likvidációs hányadhoz való jog

A Kibocsátó jogutód nélküli megszűnése esetén, a Kibocsátó tartozásainak kiegyenlítését követően fennmaradó és felosztható vagyona a részvényeseket Részvényeik névértékének alaptőkéhez viszonyított arányában illeti meg.

f) Visszaváltási rendelkezések

A Részvények nem visszaválthatók.

g) Átváltási rendelkezések

A Részvények nem átválthatók.

### 7.3. Az értékpapírok átruházhatóságára vonatkozó korlátozások ismertetése

Az alapszabály nem tartalmaz a Részvények átruházhatóságára vonatkozó korlátozást, így a Részvények szabadon átruházhatók.

A Kibocsátó felhívja a befektetők figyelmét, hogy a befektető tagállama és a Kibocsátó bejegyzése szerinti ország, azaz Magyarország adójogszabályai, ideértve Magyarország és a befektetők adóügyi illetékességének állama között a jövedelem- és a vagyonadók területén a kettős adóztatás elkerüléséről és az adóztatás kijátszásának megakadályozásáról szóló esetleges nemzetközi egyezményeket is, befolyással lehetnek a Részvények átruházásából, származó jövedelmükre.

#### **7.4. A piacra történő bevezetésre és a kereskedésre vonatkozó szabályok**

A Társaság az Információs Dokumentum aláírását megelőzően nem nyújtott be kérelmet az Xtenden kívül más multilaterális kereskedési rendszerbe történő bevezetésre és ilyen kérelem előterjesztését nem is tervezi.

A Részvények Xtend-re történő regisztrációja során új részvények kibocsátására nem kerül sor.

A Kibocsátó 2025. november 7. napján döntött a Kibocsátó működési formájának nyilvánossá válásáról, a Kibocsátó Részvényeinek a BÉT Xtend multilaterális kereskedelmi platformjára történő bevezetéséről, és a nyilvános működéshez szükséges további döntéseket is meghozta, valamint elfogadta a Kibocsátó Alapszabályát. A Kibocsátó a Ctv. 52. § (1)-(2) bekezdése alapján a formaváltás bejegyzésére vonatkozó változásbejegyzési kérelmet a Fővárosi Törvényszék Cégbírósága részére benyújtotta, a bejegyzésre, valamint az Alapszabály hatálybalépésre a Részvények Xtenden történő regisztrációjával kerül sor.

## 8. Rendelkezésre álló dokumentumok

A Társaság tájékoztatja a befektetőket, hogy a következő dokumentumok hivatkozással kerültek beépítésre az Információs Dokumentumba, azok az alábbi linkek segítségével tekinthetők meg.:

- a) A Társaság Alapszabálya: <https://metmaxeurope.hu/kozzetetelek/>
- b) A Társaság részvényesi határozatai: <https://metmaxeurope.hu/kozzetetelek/>
- c) A Társaság ESG jelentése: [ESG Jelentés 2023-2024 MetMax végleges.pdf](#)
- d) a Társaság 2024 H1 nem auditált pénzügyi beszámolója: [Féléves jelentés 2024H1\\_241001](#)

A Társaságra vonatkozó korábbi pénzügyi információk az Információs Dokumentum közzétételét megelőző két pénzügyi év tekintetében, valamint a Társaság 2025. I. féléves nem auditált pénzügyi beszámolója az Információs Dokumentum 1. számú Mellékletét képezik.

**1. számú Melléklet – 2023. és 2024. évi auditált  
pénzügyi beszámolók, illetve a 2025. I. féléves nem  
auditált pénzügyi beszámoló**

## FÜGGETLEN KÖNYVVIZSGÁLÓI JELENTÉS

### A MetMAx Europe Zrt részvényesének

#### Vélemény

Elvégeztük a **MetMAx Europe Zrt**, cégjegyzékszám 01-10-140444 ("a Társaság") **2023. évi éves** beszámolójának könyvvizsgálatát, amely éves beszámoló a 2023. december 31-i fordulónapra készített mérlegből – melyben az **eszközök és források egyező végösszege 13 631 220 eFt, az adózott eredmény 114 548 eFt veszteség** -, és az ugyanezen időponttal végződő üzleti évre vonatkozó eredménykimutatásból, valamint a számviteli politika jelentős elemeinek összefoglalását is tartalmazó kiegészítő mellékletből áll.

Véleményünk szerint a mellékelt éves beszámoló megbízható és valós képet ad a Társaság 2023. december 31-én fennálló vagyoni és pénzügyi helyzetéről, valamint az ezen időponttal végződő üzleti évre vonatkozó jövedelmi helyzetéről a Magyarországon hatályos, a számvitelről szóló 2000. évi C. törvénnyel összhangban (a továbbiakban: „számviteli törvény”).

#### A vélemény alapja

Könyvvizsgálatunkat a Magyar Nemzeti Könyvvizsgálati Standardokkal összhangban és a könyvvizsgálatra vonatkozó – Magyarországon hatályos – törvények és egyéb jogszabályok alapján hajtottuk végre. Ezen standardok értelmében fennálló felelősségünk bővebb leírását jelentésünk „A könyvvizsgáló éves beszámoló könyvvizsgálatáért való felelőssége” szakasza tartalmazza.

Függetlenek vagyunk a társaságtól a vonatkozó, Magyarországon hatályos jogszabályokban és a Magyar Könyvvizsgálói Kamara „A könyvvizsgálói hivatás magatartási (etikai) szabályairól és a fegyelmi eljárásról szóló szabályzata”-ban, valamint az ezekben nem rendezett kérdések tekintetében a Könyvvizsgálók Nemzetközi Etikai Standardok Testülete által kiadott „Nemzetközi etikai kódex kamarai tag könyvvizsgálóknak (a nemzetközi függetlenségi standardokkal egybefoglalva)” című kézikönyvében (az IESBA Kódex-ben) foglaltak szerint, és megfelelünk az ugyanezen normákban szereplő további etikai előírásoknak is.

Meggyőződésünk, hogy az általunk megszerzett könyvvizsgálati bizonyíték elegendő és megfelelő alapot nyújt véleményünkhöz.

#### Egyéb kérdések

A 2022. évi éves beszámolót más könyvvizsgáló auditálta, és 2023. április 14-én tiszta jelentést adott ki.

#### Egyéb információk: Az üzleti jelentés

Az egyéb információk a MetMAx Europe Zrt 2023. évi üzleti jelentéséből állnak. A vezetés felelős az üzleti jelentésnek a számviteli törvény, illetve egyéb más jogszabály vonatkozó előírásaival összhangban történő elkészítéséért. A független könyvvizsgálói jelentésünk „Vélemény” szakaszában az éves beszámolóra adott véleményünk nem vonatkozik az üzleti jelentésre.

Az éves beszámoló általunk végzett könyvvizsgálatával kapcsolatban a mi felelősségünk az üzleti jelentés átolvasása és ennek során annak mérlegelése, hogy az üzleti jelentés lényegesen ellentmond-e az éves beszámolóknak vagy a könyvvizsgálat során szerzett ismereteinknek, vagy egyébként úgy tűnik-e, hogy az lényeges hibás állítást tartalmaz. Ha az elvégzett munkánk alapján arra a következtetésre jutunk, hogy az egyéb információk lényeges hibás állítást tartalmaznak, kötelességünk erről és a hibás állítás jellegéről jelentést tenni.

A számviteli törvény alapján a mi felelőségünk továbbá annak megítélése, hogy az üzleti jelentés a számviteli törvény, illetve egyéb más jogszabály vonatkozó előírásaival összhangban van-e, és erről, valamint az üzleti jelentés és az éves beszámoló összhangjáról vélemény nyilvánítása.

Véleményünk szerint a MetMAX Europe Zrt 2023. évi üzleti jelentése minden lényeges vonatkozásban összhangban van a MetMAX Europe Zrt 2023. évi éves beszámolójával és a számviteli törvény vonatkozó előírásaival. Mivel egyéb más jogszabály a Társaság számára nem ír elő további követelményeket az üzleti jelentésre, ezért e tekintetben nem mondunk véleményt.

Az üzleti jelentésben más jellegű lényeges ellentmondás vagy lényeges hibás állítás sem jutott a tudomásunkra, így e tekintetben nincs jelentenivalónk.

#### **A vezetés és az irányítással megbízott személyek felelősége az éves beszámolóért**

A vezetés felelős a megbízható és valós képet adó éves beszámoló elkészítéséért a számviteli törvénnyel összhangban, valamint az olyan belső kontrollért, amelyet a vezetés szükségesnek tart ahhoz, hogy lehetővé váljon az akár csalásból, akár hibából eredő lényeges hibás állítástól mentes éves beszámoló elkészítése.

Az éves beszámoló elkészítése során a vezetés felelős azért, hogy felmérje a Társaságnak a vállalkozás folytatására való képességét és az adott helyzetnek megfelelően közzé tegye a vállalkozás folytatásával kapcsolatos információkat, valamint a vezetés felel a vállalkozás folytatásának elvén alapuló éves beszámoló összeállításáért. A vezetésnek a vállalkozás folytatásának elvéből kell kiindulnia, ha ennek az elvnek az érvényesülését eltérő rendelkezés nem akadályozza, illetve a vállalkozási tevékenység folytatásának ellentmondó tényező, körülmény nem áll fenn.

Az irányítással megbízott személyek felelősek a Társaság pénzügyi beszámolási folyamatának felügyeletéért.

#### **A könyvvizsgáló éves beszámoló könyvvizsgálataért való felelősége**

A könyvvizsgálat során célunk kellő bizonyosságot szerezni arról, hogy az éves beszámoló egésze nem tartalmaz akár csalásból, akár hibából eredő lényeges hibás állítást, valamint az, hogy ennek alapján a véleményünket tartalmazó független könyvvizsgálói jelentést bocsássunk ki. A kellő bizonyosság magas fokú bizonyosság, de nem garancia arra, hogy a Magyar Nemzeti Könyvvizsgálói Standardokkal összhangban elvégzett könyvvizsgálat mindig feltárja az egyébként létező lényeges hibás állítást. A hibás állítások eredhetnek csalásból vagy hibából, és lényegesnek minősülnek, ha észszerű lehet az a várakozás, hogy ezek önmagukban vagy együttesen befolyásolhatják a felhasználók adott éves beszámoló alapján meghozott gazdasági döntéseit.

A Magyar Nemzeti Könyvvizsgálói Standardok szerinti könyvvizsgálat egésze során szakmai megítélést alkalmazunk és szakmai szkepticizmust tartunk fenn.

Továbbá:

- Azonosítjuk és felmérjük az éves beszámoló akár csalásból, akár hibából eredő lényeges hibás állításainak a kockázatait, kialakítjuk és végrehajtjuk az ezen kockázatok kezelésére alkalmas könyvvizsgálói eljárásokat, valamint elegendő és megfelelő könyvvizsgálói bizonyítékot szerzünk a véleményünk megalapozásához. A csalásból eredő lényeges hibás állítás fel nem tárásának a kockázata nagyobb, mint a hibából eredő, mivel a csalás magában foglalhat összejátszást, hamisítást, szándékos kihagyásokat, téves nyilatkozatokat, vagy a belső kontroll felülírását.
- Megismerjük a könyvvizsgálat szempontjából releváns belső kontrollt annak érdekében, hogy olyan könyvvizsgálói eljárásokat tervezzünk meg, amelyek az adott körülmények között megfelelőek, de nem azért, hogy a Társaság belső kontrolljának hatékonyságára vonatkozóan véleményt nyilvánítsunk.
- Értékeljük a vezetés által alkalmazott számviteli politika megfelelőségét és a vezetés által készített számviteli becslések és kapcsolódó közzétételek észszerűségét.

- Következtetést vonunk le arról, hogy helyénvaló-e a vezetés részéről a vállalkozás folytatásának elvén alapuló éves beszámoló összeállítása, valamint a megszerzett könyvvizsgálati bizonyíték alapján arról, hogy fennáll-e lényeges bizonytalanság olyan eseményekkel vagy feltételekkel kapcsolatban, amelyek jelentős kétséget vethetnek fel a Társaság vállalkozás folytatására való képességét illetően. Amennyiben azt a következtetést vonjuk le, hogy lényeges bizonytalanság áll fenn, független könyvvizsgálói jelentésünkben fel kell hívnunk a figyelmet az éves beszámolóban lévő kapcsolódó közzétételekre, vagy ha a közzétételek e tekintetben nem megfelelőek, minősíteniünk kell véleményünket. Következtetéseink a független könyvvizsgálói jelentésünk dátumáig megszerzett könyvvizsgálati bizonyítékon alapulnak. Jövőbeli események vagy feltételek azonban okozhatják azt, hogy a Társaság nem tudja a vállalkozást folytatni.
- Értékeljük az éves beszámoló átfogó bemutatását, felépítését és tartalmát, beleértve a kiegészítő mellékletben tett közzétételeket, valamint értékeljük azt is, hogy az éves beszámolóban teljesül-e az alapul szolgáló ügyletek és események valós bemutatása.
- Az irányítással megbízott személyek tudomására hozzuk - egyéb kérdések mellett - a könyvvizsgálat tervezett hatókörét és ütemezését, a könyvvizsgálat jelentős megállapításait, beleértve a Társaság által alkalmazott belső kontrollnak a könyvvizsgálatunk során általunk azonosított jelentős hiányosságait is, ha voltak ilyenek.

Tatabánya, 2024. május 13.

Hlogyik Zsuzsa  
ügyvezető  
KNOW-HOW Audit Kft  
2800 Tatabánya, Ifjúság út 23.  
Nyilvántartási szám: 000573

Hlogyik Zsuzsa  
Kamarai tag könyvvizsgáló  
Kamarai tagsági szám: 000263



27041859-2562-114-01  
Statisztikai számjel

01-10-140444  
Cégjegyzék száma

## MetMax Europe Zrt.

1021 Budapest, Völgy utca 10. B. ép. fszt. 1.

# Éves beszámoló

2023.12.31

Keltezés: Budapest, 2024. május 10.

a vállalkozás vezetője (képviselője)

MetMax Europe Zrt.  
Tth.: 9086 Töltéslava, Lévay Henrik u. 1.  
Szh.: 1021 Budapest, Völgy u. 10/B.  
Adószám: 27041859-2-41



MetMax Europe  
KÖLTSÉGVETÉSI ÉS PÉNZÜGYI TÁRSASÁG

27041859-2562-114-01

Statistikai számjel

01-10-140444

Cégjegyzék száma

1

**MÉRLEG Eszközök (aktívák)**

2023. december 31.

adatok E Ft-ban

Sor-szám	A tétel megnevezése	Előző év	Tárgyév
a	b	c	e
1	<b>A. Befektetett eszközök</b>	10 578 853	12 254 607
2	<b>I. IMMATERIÁLIS JAVAK</b>	16 465	18 321
3	Alapítás-átszervezés aktivált értéke		
4	Kísérleti fejlesztés aktivált értéke		
5	Vagyoni értékű jogok	673	18 321
6	Szellemi termékek	15 792	
7	Üzleti vagy cégérték		
8	Immateriális javakra adott előlegek		
9	Immateriális javak érték helyesbítése		
10	<b>II. TÁRGYI ESZKÖZÖK</b>	2 875 857	8 052 789
11	Ingatlanok és a kapcsolódó vagyoni értékű jogok	97 810	4 576 718
12	Műszaki berendezések, gépek, járművek	2 701 462	3 242 837
13	Egyéb berendezések, felszerelések, járművek	36 255	41 991
14	Tenyészállatok		
15	Beruházások, felújítások	40 330	191 243
16	Beruházásokra adott előlegek		
17	Tárgyi eszközök érték helyesbítése		
18	<b>III. BEFEKTETETT PÉNZÜGYI ESZKÖZÖK</b>	7 686 531	4 183 497
19	Tartós részesedés kapcsolt vállalkozásban		
20	Tartósan adott kölcsön kapcsolt vállalkozásban	7 686 531	4 183 497
21	Tartós jelentős tulajdoni részesedés		
22	Tartósan adott kölcsön jelentős tulajdoni részesedési viszonyban álló vállalkozásban		
23	Egyéb tartós részesedés		
24	Tartósan adott kölcsön egyéb részesedési viszonyban álló vállalkozásban		
25	Egyéb tartósan adott kölcsön		
26	Tartós hitelviszonyt megtestesítő értékpapír		
27	Befektetett pénzügyi eszközök érték helyesbítése		
28	Befektetett pénzügyi eszközök értékelési különbözete		

Keltezés: Budapest, 2024. május 10.

**MetMax Europe Zrt.**  
Ft.: 9086 Töltéstava, Lévay Henrik u. 1  
Székhely: Budapest, Völgy u. 10/B.  
Adószám: 27041859-2-41  
  
2

27041859-2562-114-01

Statistikai számjel

01-10-140444

Cégjegyzék száma

2

## MÉRLEG Eszközök (aktívák)

2023. december 31.

adatok E Ft-ban

Sor-szám	A tétel megnevezése	Előző év	Tárgyév
a	b	c	e
29	<b>B. Forgóeszközök</b>	1 490 234	1 367 022
30	<b>I. KÉSZLETEK</b>	958 273	1 048 797
31	Anyagok	462 418	467 975
32	Befejezetlen termelés és félkész termékek	129 219	256 236
33	Növendék-, hízó- és egyéb állatok		
34	Késztermékek	366 636	324 586
35	Áruk		
36	Készletekre adott előlegek		
37	<b>II. KÖVETELÉSEK</b>	278 438	220 479
38	Követelések áruszállításból és szolgáltatásból (vevők)	275 156	193 463
39	Követelések kapcsoló vállalkozással szemben		
40	Követelések jelentős tulajdoni részesedési viszonyban lévő vállalkozással szemben		
41	Követelések egyéb részesedési viszonyban lévő vállalkozással szemben		
42	Váltókövetelések		
43	Egyéb követelések	3 282	27 016
44	Követések értékelési különbözete		
45	Származékos ügyletek pozitív értékelési különbözete		
46	<b>III. ÉRTÉKPAPÍROK</b>	0	0
47	Részesedés kapcsoló vállalkozásban		
48	Jelentős tulajdoni részesedés		
49	Egyéb részesedés		
50	Saját részvények, saját üzletrészek		
51	Forgatási célú hitelviszonyt megtestesítő értékpapírok		
52	Értékpapírok értékelési különbözete		
53	<b>IV. PÉNZESZKÖZÖK</b>	253 523	97 746
54	Pénztár, csekkek	473	286
55	Bankbetétek	253 050	97 460
56	<b>C. Aktív időbeli elhatárolások</b>	9 076	9 591
57	Bevételek aktív időbeli elhatárolása	279	51
58	Költségek, ráfordítások aktív időbeli elhatárolása	8 797	9 540
59	Halasztott ráfordítások		
60	<b>Eszközök összesen</b>	12 078 163	13 631 220

Keltetés: Budapest, 2024. május 10.

**MetMax Europe Zrt.**  
 Th.: 9086 Töltéstava, Lévy Henrik u. 1  
 Szh.: 1021 Budapest, Völgy u. 10/B  
 Adószám: 27041859-2-41

**MetMax Europe**

2

27041859-2562-114-01

Statistikai számjel

01-10-140444

Cégjegyzék száma

3

## MÉRLEG Források (passzívák)

2023. december 31.

adatok E Ft-ban

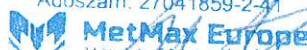
Sor-szám	A tétel megnevezése	Előző év	Tárgyév
a	b	c	e
61	<b>D. Saját tőke</b>	5 518 267	5 861 474
62	I. JEGYZETT TŐKE	100 000	100 000
63	ebből: visszavásárolt tulajdoni részesedés névértéken		
64	II. JEGYZETT, DE MÉG BE NEM FIZETETT TŐKE (-)		
65	III. TŐKETARTALÉK	2 775 149	3 675 290
66	IV. EREDMÉNYTARTALÉK	2 260 445	2 200 732
67	V. LEKÖTÖTT TARTALÉK		
68	VI. ÉRTÉKELÉSI TARTALÉK	0	0
69	Értékhelyesbítés értékelési tartaléka		
70	Valós értékelés értékelési tartaléka		
71	VII. ADÓZOTT EREDMÉNY	382 673	-114 548
72	<b>E. Céltartalékok</b>	0	0
73	Céltartalék a várható kötelezettségekre		
74	Céltartalék a jövőbeni költségekre	0	
75	Egyéb céltartalék		
76	<b>F. Kötelezettségek</b>	6 173 854	6 013 528
77	I. HÁTRASOROLT KÖTELEZETTSÉGEK	0	0
78	Hátrasorolt kötelezettségek kapcsolt vállalkozással szemben		
79	Hátrasorolt kötelezettségek jelentős tulajdoni részesedési viszonyban lévő vállalkozással szemben		
80	Hátrasorolt kötelezettségek egyéb részesedési viszonyban lévő vállalkozással szemben		
81	Hátrasorolt kötelezettségek egyéb gazdálkodóval szemben		
82	II. HOSSZÚ LEJÁRATÚ KÖTELEZETTSÉGEK	5 560 038	5 000 000
83	Hosszú lejáratra kapott kölcsönök		
84	Átváltoztatható kötvények		
85	Tartozások kötvénykibocsátásból	5 000 000	5 000 000
86	Beruházási és fejlesztési hitelek		
87	Egyéb hosszú lejáratú hitelek	500 000	
88	Tartós kötelezettségek kapcsolt vállalkozással szemben	60 038	
89	Tartós kötelezettségek jelentős tulajdoni részesedési viszonyban lévő vállalkozással szemben		
90	Tartós kötelezettségek egyéb részesedési viszonyban lévő vállalkozással szemben		
91	Egyéb hosszú lejáratú kötelezettségek		

Keltetés: Budapest, 2024. május 10. **MetMax Europe Zrt.**

Th.: 9086 Töltéstava, Lévy Henrik u. 1.

Székhely: 1021 Budapest, Völgy u. 10/B.

Adószám: 27041859-2-41



27041859-2562-114-01

Statisztikai számjel

01-10-140444

Cégjegyzék száma

4

**MÉRLEG Források (passzívák)**

2023. december 31.

adatok E Ft-ban

Sor-szám	A tétel megnevezése	Előző év	Tárgyév
a	b	c	e
92	III. RÖVID LEJÁRATÚ KÖTELEZETTSÉGEK	613 816	1 013 528
93	Rövid lejáratú kölcsönök		
94	ebből: az átváltoztatható kötvények		
95	Rövid lejáratú hitelek		565 521
96	Vevőktől kapott előlegek	12 429	11 506
97	Kötelezettségek áruszállításból és szolgáltatásból (szállítók)	409 046	298 291
98	Váltótartozások		
99	Rövid lejáratú kötelezettségek kapcsolt vállalkozással szemben	3 171	3 171
100	Rövid lejáratú kötelezettségek jelentős tulajdoni részesedési viszonyban lévő vállalkozással szemben		
101	Rövid lejáratú kötelezettségek egyéb részesedési viszonyban lévő vállalkozással szemben		
102	Egyéb rövid lejáratú kötelezettségek	189 170	135 039
103	Kötelezettségek értékelési különbözete		
104	Származékos ügyletek negatív értékelési különbözete		
105	<b>G. Passzív időbeli elhatárolások</b>	386 042	1 756 218
106	Bevételek passzív időbeli elhatárolása	170 932	149 058
107	Költségek, ráfordítások passzív időbeli elhatárolása	18 916	40 857
108	Halasztott bevételek	196 194	1 566 303
109	<b>Források összesen</b>	12 078 163	13 631 220

Keltezés: Budapest, 2024. május 10.

**MetMax Europe Zrt.**  
Th.: 9086 Töltéstava, Lévy Henrik u. 1.  
Sz.: 1024 Budapest, Völgý u. 10/B  
Adószám: 27041859-2-41

 **MetMax Europe**  
Kereskedelmi és Szolgáltató Zrt.

2

27041859-2562-114-01

Statisztikai számjel

01-10-140444

Cégjegyzék száma

**EREDMÉNYKIMUTATÁS (összköltség eljárással)**

2023. december 31.

adatok E Ft-ban

Sor-szám	A tétel megnevezése	Előző év	Tárgyév
a	b	c	e
1	1 Belföldi értékesítés nettó árbevétele	2 982 552	2 438 501
2	2 Exportértékesítés nettó árbevétele	2 053 848	2 263 046
3	<b>I. Értékesítés nettó árbevétele (01+02)</b>	5 036 400	4 701 547
4	3 Saját termelésű készletek állományváltozása ±	53 100	84 968
5	4 Saját előállítású eszközök aktivált értéke	-3 736	24 283
6	<b>II. Aktivált saját teljesítmények értéke (±03+04)</b>	49 364	109 251
7	<b>III. Egyéb bevételek</b>	111 797	192 761
8	ebből: visszaírt értékvesztés	42 642	38 905
9	5 Anyagköltség	2 002 807	1 813 899
10	6 Igénybe vett szolgáltatások értéke	647 141	672 921
11	7 Egyéb szolgáltatások értéke	31 476	26 280
12	8 Eladott áruk beszerzési értéke	21 495	0
13	9 Eladott (közvetített) szolgáltatások értéke	13 577	0
14	<b>IV. Anyagjellegű ráfordítások (05+06+07+08+09)</b>	2 716 496	2 513 100
15	10 Bérköltség	1 101 848	1 236 241
16	11 Személyi jellegű egyéb kifizetések	110 454	138 807
17	12 Bérjárulékok	153 567	173 497
18	<b>V. Személyi jellegű ráfordítások (10+11+12)</b>	1 365 869	1 548 545
19	<b>VI. Értékcsökkenési leírás</b>	690 207	759 331
20	<b>VII. Egyéb ráfordítások</b>	120 471	154 122
21	ebből: értékvesztés	38 906	64 417
22	<b>A. ÜZEMI (ÜZLETI) TEVÉKENYSÉG EREDMÉNYE (I±II+III-IV-V-VI-VII)</b>	304 518	28 461

Keltezés: Budapest, 2024. május 10.

**MetMax Europe Zrt.**  
Th.: 9086 Töltéstava, Lévyay Henrik u. 1.  
Szh.: 1021 Budapest, Völgy u. 10/B.  
Adószám: 27041859-2-41

 **MetMax Europe**  
KAPU-ÉRTÉKESÍTŐ ÉS SZÁLLÁS-ÉRTÉKESÍTŐ

2

27041859-2562-114-01

Statisztikai számjel

01-10-140444

Cégjegyzék száma

**EREDMÉNYKIMUTATÁS (össz költség eljárással)**

2023. december 31.

adatok E Ft-ban

Sor-szám	A tétel megnevezése	Előző év	Tárgyév
a	b		e
23	13 Kapott (járó) osztalék és részesedés		
24	ebből: kapcsolt vállalkozástól kapott		
25	14 Részesedések értékesítésének árfolyamnyeresége		
26	ebből: kapcsolt vállalkozástól kapott		
27	15 Befektetett pénzügyi eszközökből (értékpapirokból, kölcsönökből) származó bevételek, árfolyamnyereségek	236 055	132 146
28	ebből: kapcsolt vállalkozástól kapott	213 773	132 146
29	16 Egyéb kapott (járó) kamatok és kamatjellegű bevételek	1	56
30	ebből: kapcsolt vállalkozástól kapott		
31	17 Pénzügyi műveletek egyéb bevételei	206 057	93 534
32	ebből: értékelési különbözet		
33	<b>VIII. Pénzügyi műveletek bevételei (13+14+15+16+17)</b>	442 113	225 736
34	18 Részesedésekből származó ráfordítások, árfolyamveszteségek		
35	ebből: kapcsolt vállalkozásnak adott		
36	19 Befektetett pénzügyi eszközökből (értékpapirokból, kölcsönökből) származó ráfordítások, árfolyamveszteségek		
37	ebből: kapcsolt vállalkozásnak adott		
38	20 Fizetendő (fizetett) kamatok és kamatjellegű ráfordítások	168 320	201 309
39	ebből: kapcsolt vállalkozásnak adott		
40	21 Részesedések, értékpapírok, bankbetétek értékvesztése		
41	22 Pénzügyi műveletek egyéb ráfordításai	115 966	133 968
42	ebből: értékelési különbözet		
43	<b>IX. Pénzügyi műveletek ráfordításai (18+19+20+21)</b>	284 286	335 277
44	<b>B. PÉNZÜGYI MŰVELETEK EREDMÉNYE (VIII-IX)</b>	157 827	-109 541
45	<b>C. ADÓZÁS ELŐTTI EREDMÉNY (±A±B)</b>	462 345	-81 080
46	<b>X. Adófizetési kötelezettség</b>	79 672	33 468
47	<b>D. ADÓZOTT EREDMÉNY (±C-X)</b>	382 673	-114 548

Keltezés: Budapest, 2024. május 10.

MetMax Europe Zrt.  
Tth: 9086 Töltestava, Lévay Henrik u. 1.  
Szh: 1021 Budapest, Völgy u. 10/B.  
Adószám: 27041859-2-41  
P.H.  
MetMax Europe  
2.



**MetMax Europe Zrt.**  
**Adószám: 27041859-2-41**  
**Cégjegyzékszám: 01-10-140444**  
**KSH-szám: 27041859-2562-114-01**

## **KIEGÉSZÍTŐ MELLÉKLET**

**2023. évi  
éves beszámolóhoz**

**Budapest, 2024. május 10.**

a vállalkozás vezetője (képviselője)

**MetMax Europe Zrt.**  
Th.: 9086 Töltéstava, Lévy Henrik u. 1  
Szh.: 1021 Budapest, Völgy u. 10/B.  
Adószám: 27041859-2-41



A MetMax Europe Zrt. a CNC Rapid Ipari és Kereskedelmi Kft. (amely tevékenységét 1999.évben kezdte meg) jogutódjaként 2019. 10. 01-én kezdte meg működését.

A Társaság alaptevékenysége: fémmegmunkálás

A vállalkozás zártkörűen működő részvénytársaság, a tőzrstőke nagysága 100.000 ezer Ft.

Székhelye: 1021 Budapest, Völgy utca 10. B. épület földszint 1.

Internetes honlapja: [www.metmaxeurope.hu](http://www.metmaxeurope.hu)

A részvények száma és névértéke

Részvényfajta: Törzsrészvény

Darabszám	Névérték	Pénznem
10.000.000	10	HUF

A Társaság tulajdonosa a MetMax Holding Kft., amely egy belföldi jogi személy. A tulajdonos egyedüli részvényesként birtokolja a részvényeket.

Név

Székhely

Tulajdoni és  
szavazati arány

MetMax Holding Kft. 1021 Budapest, Völgy u. 10. B. épület földszint 1.

100%

Alíráásra jogosult: Csoma András Gyula, 1021 Budapest, Völgy u. 10. B. épület 1. emelet 3.

A Társaságnál felügyelő bizottság működik, részükre semminemű kifizetés nem történt.

A vállalkozásnál a könyvvizsgálat kötelező, a beszámolót bejegyzett könyvvizsgáló ellenőrizte.

A könyvvizsgálat elvégzéséért felelős: KNOW-HOW AUDIT Kft. 2800 Tatabánya, Ifjúság út 23. fsz.2., a társaság nevében személyében felelős a könyvvizsgálatért: Hlogyik Zsuzsanna, nyilvántartási szám: 000263

A beszámoló összeállítását Galambos Rita végezte, regisztrációs száma: 135468

A könyvvizsgáló részére az üzleti évben egyéb bizonyosságot nyújtó szolgáltatásért, adótanácsadói szolgáltatásért, és egyéb nem könyvvizsgálói szolgáltatásért díj kifizetése nem történt.

Az éves beszámoló könyvvizsgálataért 5.040.000 Ft összeg került kifizetésre a KNOW-HOW AUDIT Kft.-nek.

Mérlegkészítés pénzneme Ft.

A mérlegkészítés időpontja 2024.01.31.

## Számviteli politika

A vállalkozás számviteli politikájának összeállításakor figyelembe vette a számviteli törvény alapelveit. Ez biztosítja azt, hogy cég beszámolója reálisan mutatja a vállalkozás jelenlegi vagyoni és pénzügyi helyzetét.

Mérleget „A” változatban készíti.

A könyveket a kettős könyvvitel rendszerében vezeti. A könyvelésre kiadott számlacsoportokat, számlákat, al- és részletező számlákat, azok számjeleit és megnevezéseit a számlatükörben fogja össze. A számlatükör és a szöveges számlarend együtt teszi lehetővé, hogy könyveit a számviteli törvény előírásai szerint vezesse.

A felmerült költségeket elsődlegesen az 5. számlaosztályban tartja nyilván. Az 5. számlaosztály megfelelő tagolásával biztosítja, hogy mind a külső, mind a belső információk rendelkezésre álljanak. A 6-7. számlaosztályokat nem használja.

Értécsökkenési leírás módja:

Az évenként elszámolandó értécsökkenés megtervezése – az egyedi eszköz várható használata, ebből adódó élettartama, fizikai és erkölcsi avulása, az egyéb körülmények és a tervezett maradványérték figyelembevételével – az eszköz bekerülési (bruttó) értékének arányában történik.

Az értécsökkenés tervezésekor a cég az eszközök hasznos élettartamának a függvényében lineáris leírást alkalmaz.

Kis értékű eszközök értécsökkenési leírása:

A 200.000 Ft alatti egyedi bekerülési értékkel bíró vagyoni értékű jogok, szellemi termékek, tárgyi eszközök bekerülési értéke a használatbavételkor értécsökkenési leírásként egy összegben elszámolásra kerül. Ebben az esetben az értécsökkenési leírást tervezni nem kell.

Nem jelentős maradványérték:

A maradványérték nulla összeggel vehető figyelembe az értécsökkenési leírás tervezése során, ha az eszköz hasznos élettartama végén várhatóan realizálható értéke csökkentve a realizáláshoz kapcsolódó költségekkel valószínűsíthetően nem haladja meg a 100 ezer Ft-ot.

Ha a vállalkozó szempontjából meghatározó jelentőségű tárgyi eszközöknél az évenkénti elszámolásra kerülő értécsökkenés megállapításakor (megtervezésekor) figyelembe vett körülményekben (az adott eszköz használatának időtartamának, az adott eszköz értékében vagy a várható maradványértékében) lényeges változás következett be, terven felüli értécsökkenést kell elszámolni.

Terven felüli értécsökkenést kell az immateriális javaknál, a tárgyi eszközöknél elszámolni akkor is, ha

- az immateriális jószág, a tárgyi eszköz könyv szerinti értéke tartósan és jelentősen magasabb, mint ezen eszköz piaci értéke;
- a szellemi termék, a tárgyi eszköz értéke tartósan lecsökken, mert a szellemi termék, tárgyi eszköz a vállalkozási tevékenység változása miatt feleslegessé vált, vagy megrongálódás, megsemmisülés illetve hiány következtében rendeltetésének megfelelően nem használható, illetve használhatatlan;
- a vagyoni értékű jog a szerződés módosulása miatt csak korlátozottan vagy egyáltalán nem érvényesíthető;
- a befejezetlen kísérleti fejlesztés révén megvalósuló tevékenységet korlátozzák vagy megszüntetik, illetve az eredménytelen lesz.

A terven felüli értécsökkenést olyan mértékig kell végrehajtani, hogy az immateriális jószág, a tárgyi eszköz, a beruházás használhatóságának megfelelő, a mérlegkészítéskor érvényes (ismert) piaci értéken szerepeljen a mérlegben. Amennyiben az immateriális jószág, a tárgyi eszköz, a beruházás rendeltetésének megfelelően nem használható, illetve használhatatlan, megsemmisült, vagy hiányzik, az immateriális javak, a tárgyi eszközök, a beruházások közül – terven felüli értécsökkenés elszámolása után – ki kell vezetni.

Nem számolható el terv szerinti, illetve terven felüli értécsökkenés a már leírt, illetve a tervezett maradványértéket elért immateriális jószágnál, tárgyi eszközöknél.

A vállalkozás az immateriális javakról és tárgyi eszközökről folyamatos mennyiségű analitikát vezet a főkönyvvel való folyamatos egyeztetés mellett, a mérleg fordulónapján kötelező jelleggel.

A készlet értékelése FIFO módszerrel (tényleges beszerzési áron) történik, a társaság nem vezet folyamatos nyilvántartást a készleteiről, a beszámolóban szereplő készletérték az év végi leltár alapján kerül meghatározásra.

Az értékelési eljárások az előző évihez képest nem változtak. A devizás tételek értékeléséhez az MNB által közzétett árfolyamot használja a társaság.

Az előző évi mérlegkészítésnél alkalmazott értékelési elvek nem változtak.

Analitikus nyilvántartást vezet a cég a vevői követelésekről és szállítói tartozásokról. A munkabérek és egyéb személyi jellegű kifizetések analitikus nyilvántartási kötelezettségének a bérszámfejtés keretében tesz eleget.

A két vagy több évet érintő gazdasági események eredményre gyakorolt hatásának kiszűrésére aktív és passzív időbeli elhatárolás számlát alkalmaz.

Jelentős összegű hiba értelmezése:

Ha a hiba feltárásának évében, a különböző ellenőrzések során, egy adott üzleti évet érintően (évenként külön-külön) feltárt hibák és hibahatások – eredményt, saját tőkét növelő-csökkentő – értékének együttes (előjelétől független) összeg meghaladja az ellenőrzött üzleti év mérlegfőösszegének 2%-át, ill. ha a mérlegfőösszeg 2%-a nem haladja meg az 1 millió Ft-ot, akkor az 1 millió Ft.

A Társaságnál az év során jelentősebb hiba miatt önellenőrzés nem történt.

A Társaság azokat a tételeket sorolja a kivételes nagyságú bevételek költségek és ráfordítások közé, amelyek éves szinten meghaladják a 30 000 ezer Ft-ot. Valamint kivételes előfordulásának tekinti azon bevételeket, költségeket és ráfordításokat, melyek az előző évben nem merültek fel és nem a szokásos üzletmenet részei, vagy egyedi tételek.

A Társaságnál az év során történt ellenőrzések jelentősebb összegű eltéréseket nem állapítottak meg.

A Társaság jelenleg jó piaci helyzetet mondhat magának. Igyekszik ezt úgy kihasználni, hogy tevékenysége színvonalának emelése útján pozícióit megtarthassa, növelhesse. A mérlegkészítésig a vállalkozói tevékenység folytatásának ellentmondó tényező vagy körülmény nem áll fenn.

A Társaság könyvelését, a pénzügyi, és adózási feladatokat munkavállalókkal végzi.

## **Mérleghez kapcsolódó kiegészítések**

### **Befektetett eszközök**

Társaságunk fontosnak tartja a termelést folyamatosan korszerű gépekkel kiszolgálni, a gépparkot az igényeknek megfelelően bővíteni. Így évről évre a partnereink újabb megrendeléseire szerint tervezzük a beruházásainkat, és azok megvalósítását.

A befektetett pénzügyi eszközök között a tulajdonos, korábbi nevén CNC Tőkebefektető Kft., jelenleg MetMax Holding Kft. hosszú lejáratra nyújtott kölcsönt itt szerepeltetünk (4 183 496 e Ft), ami megegyezik a befektetett pénzügyi eszközök záró értékével. A 2022-ben itt szereplő MetMax Vagyonkezelő Kft-nek nyújtott kölcsön a társaságunkkal való egyesüléssel megszűnt.

adatok e Ft-ban	Összeg	Lejárat
MetMax Holding Kft.	4 183 496	2035.12.31.

adatok e Ft-ban	2022.12.31	2023.12.31.
Tartósan adott kölcsön kapcsolt vállalkozásban	7 686 531	4 183 496
<b>Befektetett pénzügyi eszközök összesen</b>	<b>7 686 531</b>	<b>4 183 496</b>

Immateriális javak és tárgyi eszközök mozgásának leírása (bruttó értékben):

Immateriális javak (bruttó érték)	Nyitó eFt	Növekedés eFt	Csökkenés eFt	Záró eFt
Kísérleti fejlesztés	18 180	-	-	18 180
Szellemi termékek	107 860	9 612	-117 472	0
Vagyoni értékű jogok	13 802	117 472	-	131 274
<b>Imm.javak bruttó összesen</b>	<b>139 842</b>	<b>127 084</b>	<b>-117 472-</b>	<b>149 454</b>

Tárgy évben átsorolás történt a szellemi termékekből a vagyoni értékű jogok közé.

Tárgyi eszközök (bruttó értéke)	Nyitó eFt	Növekedés eFt	Csökkenés eFt	Záró eFt
Ingatlanok	97 810	4 561 941	-	4 659 751
Műszaki berendezések és gépek	4 856 886	1 224 132	66 200	6 014 818
Egyéb berendezések	210 009	22 744	-	232 753
Beruházások	40 330	5 976 553	5 825 639	191 244
Beruházásokra adott előlegek	0	813	813	-
<b>Tárgyi eszk. bruttó összesen</b>	<b>5 205 035</b>	<b>11 786 183</b>	<b>5 892 652</b>	<b>11 098 566</b>

Terv szerinti leírás lineárisan:

Immateriális javak Terv szerinti lineáris értékcsökkenése	Nyitó eFt	Növekedés eFt	Csökkenés eFt	Záró eFt
Kísérleti fejlesztés écs	18 180	-	-	18 180
Szellemi termékek écs	92 068	7 756	-99 824	0
Vagyoni értékű jogok	13 129	99 824	-	112 953
<b>Összesen:</b>	<b>123 377</b>	<b>107 580</b>	<b>-99 824</b>	<b>131 133</b>

Tárgyi eszközök Terv szerinti lineáris écs.	Nyitó e Ft	Növekedés e Ft	Csökkenés e Ft	Záró e Ft
Ingatlanok écs	0	83 033	-	83 033
Műszaki berend. és gépek écs	2 155 424	651 534	34 977	2 771 981
Egyéb berend. és gépek écs	173 754	17 009	-	190 763
<b>Összesen:</b>	<b>2 329 178</b>	<b>751 576</b>	<b>34 977</b>	<b>3 045 777</b>

Immateriális javak mozgásának leírása (összefoglaló táblázat):

Immateriális javak	Nyitó eFt	Növekedés e Ft	Csökkenés e Ft	Záró e Ft
Immateriális javak bruttó össz.	139 842	9 612	-	149 454
Terv szerinti écs lineárisan	123 377	7 756	0	131 132
<b>Immateriális javak nettó értéke:</b>	<b>16 465</b>	<b>1 856</b>	<b>-</b>	<b>18 321</b>

Tárgyi eszközök mozgásának leírása (összefoglaló táblázat):

Tárgyi eszközök	Nyitó eFt	Növekedés eFt	Csökkenés eFt	Záró eFt
Tárgyi eszközök bruttó össz.	5 205 035	11 786 183	5 892 652	11 098 566
Terv szerinti écs lineárisan	2 329 178	751 576	34 977	3 045 777
<b>Tárgyi eszközök nettó értéke:</b>	<b>2 875 857</b>	<b>11 034 607</b>	<b>5 857 675</b>	<b>8 052 789</b>

### Készletek

Társaságunk a gyártáshoz szükséges alapanyagokkal, szerszámokkal rendelkezik, ill. a ki nem szállított késztermékeket és a félkész termékeit mutatja be a készletek között.

adatok e Ft-ban	2022.12.31.	2023.12.31.
Alapanyagok	178 297	122 093
Karbantartási anyagok	-	23 328
Szerszámok	284 121	322 554
Félkész termékek	140 036	266 508
Félkész termékek értékvesztése	-10 817	-10 272
Késztermékek	394 725	377 503
Késztermékek értékvesztése	-28 089	-52 917
<b>Összesen</b>	<b>958 273</b>	<b>1 048 797</b>

### Készletek értékvesztése

adatok e Ft-ban	Nyitó 2022.12.31	Növekedés	Csökkenés	Záró 2023.12.31.
Anyagok	-	-	-	-
Félkész termékek	10 817	10 272	10 817	10 272
Késztermékek	28 089	52 917	28 089	52 917
<b>Összesen</b>	<b>38 906</b>	<b>63 189</b>	<b>38 906</b>	<b>63 189</b>

### Követelések

Az Engel Hungária Kft. felé nyilvántartott vevőkövetelésre értékvesztést számoltunk el 1 228 e Ft összegben. A vevőkövetelések értéke: 193 463 e Ft.

adatok e Ft-ban	2022.12.31	2023.12.31.
Vevőkövetelések bekerülési értéke	275 156	194 691
Vevőkövetelésekre elszámolt értékvesztés	-	-1 228
<b>Követelések áruszállításból és szolgáltatásból (vevők)</b>	<b>275 156</b>	<b>193 463</b>

Az egyéb követelések az alábbiak szerint alakultak:

adatok e Ft-ban	2022.12.31	2023.12.31.
<b>Egyéb követelések</b>	<b>3 282</b>	<b>27 016</b>
Szállítói túlfizetések	1 645	4 094
Munkavállalóval szembeni követelés	-	904
Kifizetőhelyi táppénz előírás	1 597	1 352
Iparüzési adó	-	-
Társasági adó túlfizetés	-	-
ÁFA	-	20 509
Önellenőrzési pótlék	-	19
Telekadó	-	90
Gépjárműadó	-	8
Egyéb követelés	40	40

## Pénzeszközök

A pénzeszközök állománya a 2022. évi záróállományhoz (pénztár: 473 e Ft, bankbetétek: 253 050 e Ft) képest csökkent. A készpénzben tartott pénzeszköz értéke alacsonyabb: 286 e Ft. A bankszámlák egyenlege 97 460 e Ft volt.

## Aktív időbeli elhatárolások

adatok e Ft-ban	2022.12.31	2023.12.31.
<b>Költségek, ráfordítások aktív időbeli elhatárolása</b>	<b>8 797</b>	<b>9 540</b>
Biztosítások	880	2 619
Kötvénykibocsátás díja	7 917	6.921
Google megjelenés, domain név	-	-
<b>Bevételek aktív időbeli elhatárolása</b>	<b>279</b>	<b>51</b>

## Saját tőke

A 2022. évi adózott eredményből 430 000 e Ft osztalékfizetés történt az eredménytartalék terhére.

Tőketartalékként kerül kimutatásra a műszaki gépek piaci értékre magvalósult átértékelésének értékelési különbözete 2 775 149 e Ft értékben.

adatok e Ft-ban

Saját tőke	Nyitó	Növekedés	Csökkenés	Záró	Változás oka
Jegyzett tőke	100 000	0	0	100 000	-
Tőketartalék	2 775 149	900 141	0	3 675 290	MetMax Vagyonkezelő Kft-vel történt egyesülés során keletkezett tőketartalék az ingatlan piaci értékelése miatt (897 141), és a cég jegyzett tőkéje (3 000)
Eredménytartalék	2 260 445	382 673	430 000 12 386	2 200 732	2022. évi eredmény, osztalékfizetés MetMax Vagyonkezelő Kft. eredménytartalék
Adózott eredmény	382 673	-114 548	382 673	-114 548	2022. és 2023. évi adózott eredmény
Összesen:	5 518 267	1 168 266	825 059	5 861 474	

### Céltartalékok

A társaságnál nem történt olyan gazdasági esemény, mely céltartalékképzést tett volna szükségessé.

### Kötelezettségek

A társaság 2020.december 11-én kibocsátott 5 000 000 e Ft névértékű névre szóló kötvényt. A kötvény lejáratára: 2030. december 11. 2021. év során felvételre került 500 000 e Ft értékű hosszú lejáratú banki hitel elsősorban a lízingskötelezettségek kiváltására. A kapcsolt társasági felé fennálló hiteltartozás 2023. folyamán visszafizetésre került, az 500 M Ft összegű bankhitel átsorolásra került a rövid lejáratú kötelezettségek közé.

adatok e Ft-ban	2022.12.31	2023.12.31.
Hosszú lejáratú kötelezettségek	5 560 038	5 000 000

Kimutatásra került egy német partner által fizetett Vevőktől kapott előleg 11 506 e Ft értékben, amelynek teljesítése 2024-ben várható.

A szállítói kötelezettségek szintje csökkent a nyitó értékhez képest.

adatok e Ft-ban	2022.12.31	2023.12.31
Kötelezettségek áruszállításból és szolgáltatásból (szállítók)	409 076	295 806
Szállítói kötelezettség kapcsolt vállalkozással szemben	3 171	3 171

Rövid lejáratú hitelek közt szerepel két banki hitel (565 521 e Ft), melyek visszafizetésre kerültek 2024. elején.

adatok e Ft-ban	2022.12.31	2023.12.31.
<b>Egyéb rövid lejáratú kötelezettségek</b>	<b>189 170</b>	<b>135 039</b>
Iparüzési adó	1 977	3 369
SZJA	18 161	16 726
Rehabilitációs hozzájárulás	3 555	1 305
Cégautó adó	42	42
Szociális hozzájárulás	16 087	15 313
Szakképzési hozzájárulás	-	-
Innovációs járulék	554	532
ÁFA	32 292	32
Bér	74 322	75 286
Nyugdíjbiztosítás	74	65
Egészségbiztosítás/TB járulék	22 037	20 819
Környezetvédelmi termékdíj	2	-
Letiltás	231	173
Társasági adó	19 836	1 338
Egyéb rövid lejáratú kötelezettség	-	39

#### Passzív időbeli elhatárolások

Bevételek passzív időbeli elhatárolása	Nyitó e Ft	Növekedés e Ft	Csökkenés e Ft	Záró e Ft
Kötvénykibocsátás ázsioja	170 520	-	21 462	149 058
Jóváíró számlák (2023-ban kibocsátott)	412	-	412	-
<b>Összesen:</b>	<b>170 932</b>	<b>-</b>	<b>21 884</b>	<b>149 058</b>

Adatok e Ft-ban	2022.12.31	2023.12.31.
<b>Költségek, ráfordítások passzív időbeli elhatárolása</b>	<b>18 916</b>	<b>40 857</b>
Szállítási költség	-	-
Bónusz - bérköltség	9 891	4 501
Bónusz – szociális hozzájárulás	-	-
Egyéb szolgáltatások, közv.jut.	-	27 436
Kamat	7 224	7 710
Bankköltség	1 404	1 210
Biztosítás	397	-

Halasztott bevételek	Nyitó e Ft	Növekedés e Ft	Csökkenés e Ft	Záró e Ft
GINOP-1.2.1-16-2018-00058	119 919	-	24 901	95 018
GINOP-1.2.8-20-2022-00270	76 275	-	21 824	54 451
EKD/ASSET-2021/10	-	1 490 766	73 934	1 416 833
<b>Összesen:</b>	<b>196 194</b>	<b>1 490 766</b>	<b>120 659</b>	<b>1 566 302</b>

A halasztott bevételek befektetett eszközökhöz kapcsolódó vissza nem térítendő támogatásokat tartalmaznak. A tárgyévi csökkenés az eszközök értékcsökkenésével arányos feloldás összege, a növekedés a tárgyévben beérkezett támogatási összeg. Az EKD/ASSET-2021/10 számú támogatás feloldása a MetMax Vagyonkezelő Kft-vel történt egyesülés után kezdődött meg, mely több tárgyi eszközökhöz kapcsolódik.

## Eredménykimutatáshoz kapcsolódó kiegészítések

### Értékesítés nettó árbevétele

A Társaság nettó árbevétele a 2022. évi szinthez képest 7 %-kal csökkent. A belföldi értékesítés 17%-kal csökkent, az exportértékesítés nettó árbevétele 10 %-kal növekedett. Az árbevétel megoszlása a következő:

adatok e Ft-ban	2022.01.01- 2022.12.31	2023.01.01- 2023.12.31.
Belföldi értékesítés árbevétele – alaptevékenység	2 753 069	2 283 730
Belföldi értékesítés árbevétele – hulladékértékesítés	79 174	51 659
Belföldi értékesítés árbevétele – göngyöleg	146 509	103 112
Belföldi értékesítés árbevétele – egyéb	3 800	-
EU értékesítés árbevétele – alaptevékenység	2 053 848	2 263 046
<b>Értékesítés nettó árbevétele</b>	<b>5 036 400</b>	<b>4 701 547</b>

### Aktivált saját teljesítmények értéke

A saját termelésű készletek állományváltozása soron a késztermékek és a félkész termékek készletének állományváltozása kerül kimutatásra. Ennek az eredményre gyakorolt hatása pozitív: 109 250 e Ft, mivel a készletállomány az előző évi értékhez képest nőtt.

A saját előállítású eszközök aktivált értéke soron a saját termelésű készletekre elszámolt értékvesztés került kimutatásra.

adatok e Ft-ban	2022.01.01- 2022.12.31	2023.01.01- 2023.12.31.
Saját termelésű készletek állományváltozása	53 100	84 968
Saját előállítású eszközök aktivált értéke	-3 736	24 283
<b>Aktivált saját teljesítmények értéke</b>	<b>49 364</b>	<b>109 251</b>

## Egyéb bevételek

adatok e Ft-ban	2022.01.01- 2022.12.31	2023.01.01- 2023.12.31.
<b>Egyéb bevételek</b>	<b>111 797</b>	<b>192 761</b>
Vissza nem térítendő támogatások	47 320	152 822
Kártérítések	2 475	-
Céltartalék feloldás	18 778	-
Különféle egyéb bevételek	582	1 033
Visszaírt értékvesztés	42 642	38 906

## Anyagköltség

Az anyagköltségek közül a legjelentősebbek a termeléshez közvetlenül kapcsolódó költségek:

adatok e Ft-ban	2022.01.01- 2022.12.31	2023.01.01- 2023.12.31.
Alapanyag költség	1 036 558	994 803
Szerszámköltség	446 067	308 477
Áramdíj	199 673	228 403
Csomagolóanyag	43 955	32 607
Kenőanyag	95 050	103 610
Karbantartási anyag	126 086	101 993
Gáz	4 512	-
Üzemanyag	9 995	9 922
Irodaszer	2 746	2 732
Tisztítószer	8 241	3 762
Munkaruha, védőruha	5 286	4 327
Víz	3	921
Segédanyag	7 225	7 472
Mérőeszközök	15 643	11 967
Egyéb anyag	1 767	2 903
<b>Összesen:</b>	<b>2 002 807</b>	<b>1 813 899</b>

## Igénybevett szolgáltatások

adatok e Ft-ban	2022.01.01- 2022.12.31	2023.01.01- 2023.12.31.
Munkaerő kölcsönzés	8 439	12 122
Bérleti díjak	48 985	28 320
Karbantartási költség	139 363	160 165
Bérmunka	227 763	141 333
Szállítási költségek	60 930	56 758
Hirdetés	8 258	5 591
Könyvvizsgálat, kontrolling	7 411	8 647
Telefon	2 712	3 820
Tagdíj	28	366

Ügyvédi díj	2 148	-
Oktatás	508	2 594
Tanácsadás	37 093	71 038
Takarítás	7 430	2 054
Szoftverkövetés, informatikai szolgáltatás	17 897	33 564
Közmű használati díjak	33 741	80 178
Egyéb igénybe vett szolgáltatás	44 435	66 371
<b>Összesen:</b>	<b>647 141</b>	<b>672 921</b>

### Egyéb szolgáltatások

adatok e Ft-ban	2022.01.01- 2022.12.31	2023.01.01- 2023.12.31.
Biztosítás	9 032	9 749
Bankköltség	17 790	15 465
Hatósági díjak	4 654	1 066
<b>Összesen:</b>	<b>31 476</b>	<b>26 280</b>

### Eladott áruk beszerzési értéke

2023-ban nem került könyvelésre ilyen jellegű tétel.

### Eladott (közvetített) szolgáltatások értéke

2023-ban nem került könyvelésre ilyen jellegű tétel.

### Béreköltség

Béreköltségek között mutatjuk ki a társaság teljes és részmunkaidős, ill. fizikai és szellemi munkavállalóinak a béreköltségét. A társaság béreköltsége, amely 1 236 241 e Ft tárgyévben, a teljes évet tekintve 12%-kal nőtt a 2022. évi béreköltséghez képest.

adatok e Ft-ban	2022.01.01- 2022.12.31.	2023.01.01- 2023.12.31.
Béreköltség	1 101 848	1 236 241

### Személyi jellegű egyéb kifizetések

adatok e Ft-ban	2022.01.01- 2022.12.31	2023.01.01- 2023.12.31.
Betegszabadság	10 569	15 909
Munkába járás költségtérítés	39 091	48 337
Táppénz hozzájárulás	1 160	2 735
Céges rendezvény	5 444	6 933
Reprezentáció, üzleti ajándék	2 527	2 230
Egyéb személyi jellegű kifizetések	19 344	23 760
Cafetéria juttatások	32 319	38 902
<b>Összesen:</b>	<b>110 454</b>	<b>138 806</b>

## Bérfárulékok

adatok e Ft-ban	2022.01.01 – 2022.12.31	2023 szellemi	2023 fizikai	2023.01.01- 2023.12.31.
Szociális hozzájárulás	145 536	57 553	108 218	165 771
Szakképzési hozzájárulás	-	0	0	-
Rehabilitációs hozzájárulás	8 031	2 705	5 021	7 726
<b>Összesen:</b>	<b>153 567</b>	<b>60 258</b>	<b>113 239</b>	<b>173 497</b>

Munkavállalók bér és létszámadatai:

	Átlagos statisztikai létszám 2023.	Bérfköltség (e Ft) 2023 2023.01.01-2023.12.31.	Személyi jellegű egyéb kifizetések 2023.01.01-2023.12.31.
Fizikai	109	806 513	94 318
Szellemi	44	429 728	44 489
<b>Összesen:</b>	<b>153</b>	<b>1 236 241</b>	<b>138 807</b>

2023. december 31-én a társaság munkavállalóinak összlétszáma 153 fő volt, melyből 109 fő fizikai, és 44 fő szellemi dolgozó szerepelt a társaság munkavállalói nyilvántartásában.

## Értékcsökkenési leírás

759 331 e Ft terv szerinti értékcsökkenési leírást számolt el a társaság, amelyből 4 765 e Ft kis értékű tárgyi eszköz beszerzés utáni egyösszegű értékcsökkenés.

adatok e Ft-ban	2022.01.01 – 2022.12.31	2023.01.01- 2023.12.31.
Terv szerinti értékcsökkenés - lineáris	678 703	754 566
Terv szerinti értékcsökkenés - egyösszegű	11 504	4 765
<b>Összesen:</b>	<b>690 207</b>	<b>759 331</b>

## Egyéb ráfordítások

adatok e Ft-ban	2022.01.01- 2022.12.31	2023.01.01- 2023.12.31.
<b>Egyéb ráfordítások</b>	<b>120 471</b>	<b>154 122</b>
Értékesített tárgyi eszközök vesztesége	745	21 804
Káresemény, késedelmi kamat	9 201	12 588
Céltartalék képzés	0	0
Adók, illetékek	47 821	54 718
Különbféle egyéb ráfordítások	23 798	595
Készletek és vevők elszámolt értékvesztése	38 906	64 417

## Pénzügyi műveletek bevételei

A pénzügyi műveletek bevételei közt kimutatott összeg a következőket tartalmazza:

adatok e Ft-ban	2022.01.01– 2022.12.31	2023.01.01– 2023.12.31.
Adott kölcsön kamatai	1	52
Kapcsolt vállalkozásnak nyújtott kölcsön kamata – CNC Tőkebefektető Kft., MetMax Vagyonkezelő Kft.	214 593	132 150
Árfolyamnyereség	206 057	72 072
Kötvény árfolyamnyereség	21 462	21 462
<b>Összesen:</b>	<b>442 113</b>	<b>225 736</b>

Az árfolyamnyereség tartalmazza a 2023. év közben realizált árfolyamnyereséget és az év végi átértékelésből keletkezett árfolyamnyereséget is.

## Pénzügyi műveletek ráfordításai

A pénzügyi műveletek ráfordításai közt kimutatott összege 335 277 e Ft, amely a következőket tartalmazza:

adatok e Ft-ban	2022.01.01– 2022.12.31	2023.01.01– 2023.12.31.
Kölcsön, lízing fizetendő kamatai	18 320	51 309
Kötvénykibocsátás kamata	150 000	150 000
Árfolyamveszteség	115 926	133 968
Skontó	40	-
<b>Összesen:</b>	<b>284 286</b>	<b>335 277</b>

## Társasági adó

Adózás előtti eredmény:	-81 080	e Ft
Adóalap növelő tételek:	792 575	e Ft
Adóalap csökkentő tételek:	339 626	e Ft
Adóalap	371 869	e Ft
Adó 9%	33 468	e Ft

Mérlegen kívül egyéb tételek nincsenek.

## Kockázatértékelés

### Orosz - Ukrán helyzet hatásai

Az orosz-ukrán háború társaságunk működésére jelenlegi ismereteink szerint nem gyakorol jelentős hatást. Vevőink egyike sem ezen a területen működik, a jelenlegi előrejelzések alapján a folyamatos működés biztosított. A termékek gyártásához szükséges alapanyagokat közvetlenül nem erről a területről szerezzük be, nincsen visszajelzés egyik beszállítótól sem, hogy ne tudnák biztosítani az igényeinket.

## Pénz- és tőkepiaci helyzet

A pénz- és tőkepiacon megnőtt kockázatokat a Társaság vezetése áttekintette és értékelte mind a pénzügyi eszközök, mind a vevő és szállító kapcsolatok és a finanszírozási lehetőségek tekintetében. Ennek eredményeképpen nem azonosított olyan kockázatot, amely jelen beszámolóban alkalmazott értékelésre és bemutatásra hatással lenne.

Nincsenek olyan be nem mutatott mérlegfordulónap utáni események, továbbá olyan, a vezetés által azonosított jövőbeni kockázatok, amelyek jelen pénzügyi kimutatásokat jelentősen befolyásolnák.

## VAGYONI, PÉNZÜGYI ÉS JÖVEDELMI HELYZET

2023.12.31

### 1. Vagyoni helyzet

	Mutató	Képlet	Előző év	Tárgyév
1	Saját tőke aránya %	<u>Saját tőke</u>	84,12%	75,44%
		Idegen tőke		
2	Tőkefeszültségi mutató %	<u>Idegen tőke</u>	118,88%	132,56%
		Saját tőke		
3	Eladósodottsági mutató %	<u>Kötelezettségek</u>	111,88%	102,59%
		Saját tőke		
4	Tőkeerősség %	<u>Saját tőke</u>	45,69%	43,00%
		Összes forrás		
5	Befektetett eszközök aránya %	<u>Befektetett eszközök</u>	87,59%	89,90%
		Összes eszköz		
6	Forgóeszközök aránya %	<u>Forgóeszközök</u>	12,34%	10,03%
		Összes eszköz		

### 2. Pénzügyi helyzet

	Mutató	Képlet	Előző év	Tárgyév
1	Pénzügyi eredmény Eft	Cash flow	207 018	-155 777
2	Likviditási mutató	<u>Forgóeszközök</u>	242,78%	134,88%
		Rövid lejáratú köt.		
3	Likviditási gyorsráta	<u>Forgóeszk.-készletek</u>	86,66%	31,40%
		Rövid lejáratú köt.		

### 3. Jövedelmezőség

	Mutató	Képlet	Előző év	Tárgyév
1	Árbevétel arányos jövedelmezőség %	<u>Tárgyévi eredmény</u>	7,60%	-2,44%
		Nettó árbevétel		
2	Eszközarányos jövedelmezőség %	<u>Tárgyévi eredmény</u>	3,17%	-0,84%
		Eszközök összesen		
3	Tőkearányos jövedelmezőség %	<u>Tárgyévi eredmény</u>	6,93%	-1,95%
		saját tőke		

	Cash Flow	e Ft	2022.12.31.	2023.12.31.
1.a	Adózás előtti eredmény ±		462 345	-81 080
	- ebből működésre kapott pénzügyileg rendezett támogatás		-	
1.b	Korrekciók az adózás előtti eredményben ±		2 789	40
1	Korrigált adózás előtti eredmény ±		465 134	81 040
2	Elszámolt amortizáció +		690 207	759 331
3	Elszámolt értékvesztés és visszairás ±		38 906	64 417
4	Céltartalék képzés és felhasználás különbözete ±		-18 788	
5	Befektetett eszközök értékesítésének eredménye ±		-	-21 804
6	Szállítói kötelezettség változása ±		98 380	-110 755
7	Egyéb rövid lejáratú kötelezettség változása ±		89 860	-55 045
8	Passzív időbeli elhatárolások változása ±		-74 903	1 370 176
9	Vevőkövetelés változása ±		-107 228	81 693
10	Forgóeszközök (vevőkövetelés és pénzeszköz nélkül) változása ±		-182 838	-178 675
11	Aktív időbeli elhatárolások változása ±		3 496	-515
12	Fizetett, fizetendő adó (nyereség után) -		-79 672	-33 468
13	Fizetett, fizetendő osztalék, részesedés -		-	-430 000
<b>I.</b>	<b>Működési cash flow, (01-13. sorok)</b>		<b>922 564</b>	<b>1 364 306</b>
14	Befektetett eszközök beszerzése -		-274 020	-5 916 315
15	Befektetett eszközök eladása +			
16	Hosszú lejáratra nyújtott kölcsönök és elhelyezett bankbetétek törlesztése, megszüntetése, beváltása +			3 503 034
17	Hosszú lejáratra nyújtott kölcsönök és elhelyezett bankbetétek -		-498 775	
18	Kapott osztalék, részesedés +			
<b>II.</b>	<b>Befektetési cash flow (14-18. sorok)</b>		<b>-772 795</b>	<b>-2 413 281</b>
19	Részvénykibocsátás, tőkebevonás bevétele +			887 755
20	Kötvény, hitelviszonyt megtestesítő értékpapír kibocsátásának bevétele +			
21	Hitel és kölcsön felvétele +		60 038	65 521
22	Véglegesen kapott pénzeszköz +			
23	Részvénybevonás, tőke kivonás (tőkeleszállítás) -			
24	Kötvény és hitelviszonyt megtestesítő értékpapír visszafizetése -			
25	Hitel és kölcsön törlesztése, visszafizetése -			-60 038
26	Véglegesen átadott pénzeszköz -			
<b>III.</b>	<b>Finanszírozási cash flow, 19-26. sorok</b>		<b>60 038</b>	<b>893 238</b>
<b>IV.</b>	<b>Pénzeszközök változása (±I±II±III. sorok) ±</b>		<b>209 807</b>	<b>-155 737</b>
27.	Devizás pénzeszközök átértékelése		-2 789	-40
<b>V.</b>	<b>Pénzeszközök mérleg szerinti változása (IV± 27. sorok) ±</b>		<b>207 018</b>	<b>-155 777</b>





## FÜGGETLEN KÖNYVVIZSGÁLÓI JELENTÉS

### A MetMAx Europe Zrt részvényesének

#### Vélemény

Elvégeztük a **MetMAx Europe Zrt**, cégjegyzékszám 01-10-140444 ("a Társaság") **2024. évi éves** beszámolójának könyvvizsgálatát, amely éves beszámoló a 2024. december 31-i fordulónapra készített mérlegből – melyben az **eszközök és források egyező végösszege 13 389 842 E Ft, az adózott eredmény -559 457 E Ft veszteség** -, és az ugyanezen időponttal végződő üzleti évre vonatkozó eredménykimutatásból, valamint a számviteli politika jelentős elemeinek összefoglalását is tartalmazó kiegészítő mellékletből áll.

Véleményünk szerint a mellékelt éves beszámoló megbízható és valós képet ad a Társaság 2024. december 31-én fennálló vagyoni és pénzügyi helyzetéről, valamint az ezen időponttal végződő üzleti évre vonatkozó jövedelmi helyzetéről a Magyarországon hatályos, a számvitelről szóló 2000. évi C. törvénnyel összhangban (a továbbiakban: „számviteli törvény”).

#### A vélemény alapja

Könyvvizsgálatunkat a Magyar Nemzeti Könyvvizsgálati Standardokkal összhangban és a könyvvizsgálatra vonatkozó – Magyarországon hatályos – törvények és egyéb jogszabályok alapján hajtottuk végre. Ezen standardok értelmében fennálló felelősségünk bővebb leírását jelentésünk „A könyvvizsgáló éves beszámoló könyvvizsgálatáért való felelőssége” szakasza tartalmazza.

Függetlenek vagyunk a társaságtól a vonatkozó, Magyarországon hatályos jogszabályokban és a Magyar Könyvvizsgálói Kamara „A könyvvizsgálói hivatás magatartási (etikai) szabályairól és a fegyelmi eljárásról szóló szabályzata”-ban, valamint az ezekben nem rendezett kérdések tekintetében a Könyvvizsgálók Nemzetközi Etikai Standardok Testülete által kiadott „Nemzetközi etikai kódex kamarai tag könyvvizsgálóknak (a nemzetközi függetlenségi standardokkal egybefoglalva)” című kézikönyvében (az IESBA Kódex-ben) foglaltak szerint, és megfélemlünk az ugyanezen normákban szereplő további etikai előírásoknak is.

Meggyőződésünk, hogy az általunk megszerzett könyvvizsgálati bizonyíték elegendő és megfelelő alapot nyújt véleményünkhöz.

#### Egyéb információk: Az üzleti jelentés

Az egyéb információk a MetMAx Europe Zrt 2024. évi üzleti jelentéséből állnak. A vezetés felelős az üzleti jelentésnek a számviteli törvény, illetve egyéb más jogszabály vonatkozó előírásaival összhangban történő elkészítéséért. A független könyvvizsgálói jelentésünk „Vélemény” szakaszában az éves beszámolóra adott véleményünk nem vonatkozik az üzleti jelentésre.

Az éves beszámoló általunk végzett könyvvizsgálatával kapcsolatban a mi felelősségünk az üzleti jelentés átolvasása és ennek során annak mérlegelése, hogy az üzleti jelentés lényegesen ellentmond-e az éves beszámolónak vagy a könyvvizsgálat során szerzett ismereteinknek, vagy egyébként úgy tűnik-e, hogy az lényeges hibás állítást tartalmaz. Ha az elvégzett munkánk alapján arra a következtetésre jutunk, hogy az egyéb információk lényeges hibás állítást tartalmaznak, kötelességünk erről és a hibás állítás jellegéről jelentést tenni.

A számviteli törvény alapján a mi felelősségünk továbbá annak megítélése, hogy az üzleti jelentés a számviteli törvény, illetve egyéb más jogszabály vonatkozó előírásaival összhangban van-e, és erről, valamint az üzleti jelentés és az éves beszámoló összhangjáról vélemény nyilvánítása.

Véleményünk szerint a MetMAx Europe Zrt 2024. évi üzleti jelentése minden lényeges vonatkozásban összhangban van a MetMAx Europe Zrt 2024. évi éves beszámolójával és a számviteli törvény vonatkozó előírásaival. Mivel egyéb más jogszabály a Társaság számára nem ír elő további követelményeket az üzleti jelentésre, ezért e tekintetben nem mondunk véleményt.

Az üzleti jelentésben más jellegű lényeges ellentmondás vagy lényeges hibás állítás sem jutott a tudomásunkra, így e tekintetben nincs jelentenivalónk.

#### **A vezetés és az irányítással megbízott személyek felelőssége az éves beszámolóért**

A vezetés felelős a megbízható és valós képet adó éves beszámoló elkészítéséért a számviteli törvénnyel összhangban, valamint az olyan belső kontrollért, amelyet a vezetés szükségesnek tart ahhoz, hogy lehetővé váljon az akár csalásból, akár hibából eredő lényeges hibás állítástól mentes éves beszámoló elkészítése.

Az éves beszámoló elkészítése során a vezetés felelős azért, hogy felmérje a Társaságnak a vállalkozás folytatására való képességét és az adott helyzetnek megfelelően közzé tegye a vállalkozás folytatásával kapcsolatos információkat, valamint a vezetés felel a vállalkozás folytatásának elvén alapuló éves beszámoló összeállításáért. A vezetésnek a vállalkozás folytatásának elvéből kell kiindulnia, ha ennek az elvnek az érvényesülését eltérő rendelkezés nem akadályozza, illetve a vállalkozási tevékenység folytatásának ellentmondó tényező, körülmény nem áll fenn.

Az irányítással megbízott személyek felelősek a Társaság pénzügyi beszámolási folyamatának felügyeletéért.

#### **A könyvvizsgáló éves beszámoló könyvvizsgálataért való felelőssége**

A könyvvizsgálat során célunk kellő bizonyosságot szereznünk arról, hogy az éves beszámoló egésze nem tartalmaz akár csalásból, akár hibából eredő lényeges hibás állítást, valamint az, hogy ennek alapján a véleményünket tartalmazó független könyvvizsgálói jelentést bocsássunk ki. A kellő bizonyosság magas fokú bizonyosság, de nem garancia arra, hogy a Magyar Nemzeti Könyvvizsgálati Standardokkal összhangban elvégzett könyvvizsgálat mindig feltárja az egyébként létező lényeges hibás állítást. A hibás állítások eredhetnek csalásból vagy hibából, és lényegesnek minősülnek, ha észszerű lehet az a várakozás, hogy ezek önmagukban vagy együttesen befolyásolhatják a felhasználók adott éves beszámoló alapján meghozott gazdasági döntéseit.

A Magyar Nemzeti Könyvvizsgálati Standardok szerinti könyvvizsgálat egésze során szakmai megítélést alkalmazunk és szakmai szkepticizmust tartunk fenn.

Továbbá:

- Azonosítjuk és felmérjük az éves beszámoló akár csalásból, akár hibából eredő lényeges hibás állításainak a kockázatait, kialakítjuk és végrehajtjuk az ezen kockázatok kezelésére alkalmas könyvvizsgálati eljárásokat, valamint elegendő és megfelelő könyvvizsgálati bizonyítékot szerzünk a véleményünk megalapozásához. A csalásból eredő lényeges hibás állítás fel nem tárásának a kockázata nagyobb, mint a hibából eredő, mivel a csalás magában foglalhat összejátszást, hamisítást, szándékos kihagyásokat, téves nyilatkozatokat, vagy a belső kontroll felülírását.
- Megismerjük a könyvvizsgálat szempontjából releváns belső kontrollt annak érdekében, hogy olyan könyvvizsgálati eljárásokat tervezzünk meg, amelyek az adott körülmények között megfelelőek, de nem azért, hogy a Társaság belső kontrolljának hatékonyságára vonatkozóan véleményt nyilvánítsunk.
- Értékeljük a vezetés által alkalmazott számviteli politika megfelelőségét és a vezetés által készített számviteli becslések és kapcsolódó közzétételek észszerűségét.

- Következtetést vonunk le arról, hogy helyénvaló-e a vezetés részéről a vállalkozás folytatásának elvén alapuló éves beszámoló összeállítása, valamint a megszerzett könyvvizsgálati bizonyíték alapján arról, hogy fennáll-e lényeges bizonytalanság olyan eseményekkel vagy feltételekkel kapcsolatban, amelyek jelentős kétséget vethetnek fel a Társaság vállalkozás folytatására való képességét illetően. Amennyiben azt a következtetést vonjuk le, hogy lényeges bizonytalanság áll fenn, független könyvvizsgálói jelentésünkben fel kell hívnunk a figyelmet az éves beszámolóban lévő kapcsolódó közzétételekre, vagy ha a közzétételek e tekintetben nem megfelelőek, minősítenünk kell véleményünket. Következtetéseink a független könyvvizsgálói jelentésünk dátumáig megszerzett könyvvizsgálati bizonyítékon alapulnak. Jövőbeli események vagy feltételek azonban okozhatják azt, hogy a Társaság nem tudja a vállalkozást folytatni.
- Értékeljük az éves beszámoló átfogó bemutatását, felépítését és tartalmát, beleértve a kiegészítő mellékletben tett közzétételeket, valamint értékeljük azt is, hogy az éves beszámolóban teljesül-e az alapul szolgáló ügyletek és események valós bemutatása.
- Az irányítással megbízott személyek tudomására hozzuk - egyéb kérdések mellett - a könyvvizsgálat tervezett hatókörét és ütemezését, a könyvvizsgálat jelentős megállapításait, beleértve a Társaság által alkalmazott belső kontrollnak a könyvvizsgálatunk során általunk azonosított jelentős hiányosságait is, ha voltak ilyenek.

Tatabánya, 2025. május 16.

Hlogyik Zsuzsa  
ügyvezető  
KNOW-HOW Audit Kft  
2800 Tatabánya, Ifjúság út 23.  
Nyilvántartási szám: 000573

Hlogyik Zsuzsa  
Kamarai tag könyvvizsgáló  
Kamarai tagsági szám: 000263

27041859-2562-114-01

Statisztikai számjel

01-10-140444

Cégjegyzék száma

## MetMax Europe Zrt.

1021 Budapest, Völgy utca 10. B. ép. fszt. 1.

# Éves beszámoló

2024.12.31

Keltezés:

Budapest, 2025. május 13.

a vállalkozás vezetője (képviselője)

MetMax Europe Zrt.  
Tth.: 9086 Töltéstava, Lévyay Henrik u. 1.  
Szh.: 1021 Budapest, Völgy u. 10/B.  
Adószám: 27041859-2-41



MetMax Europe  
BÁRMIT KÍHOZUNK A FÉNYBŐL.

2.



27041859-2562-114-01

Statistikai számjel

01-10-140444

Cégjegyzék száma

1

**MÉRLEG Eszközök (aktívák)**

2024. december 31. adatok E Ft-ban

Sor-szám	A tétel megnevezése	Előző év	Tárgyév
a	b	e	c
1	<b>A. Befektetett eszközök</b>	12 254 607	11 931 025
2	<b>I. IMMATERIÁLIS JAVAK</b>	18 321	52 751
3	Alapítás-átszervezés aktivált értéke		
4	Kísérleti fejlesztés aktivált értéke		
5	Vagyoni értékű jogok	18 321	52 751
6	Szellemi termékek		
7	Üzleti vagy cégérték		
8	Immateriális javakra adott előlegek		
9	Immateriális javak értékhelyesbítése		
10	<b>II. TÁRGYI ESZKÖZÖK</b>	8 052 789	8 000 760
11	Ingtatlanok és a kapcsolódó vagyoni értékű jogok	4 576 718	4 495 408
12	Műszaki berendezések, gépek, járművek	3 242 837	2 891 215
13	Egyéb berendezések, felszerelések, járművek	41 991	36 697
14	Tenyészállatok		
15	Beruházások, felújítások	191 243	355 038
16	Beruházásokra adott előlegek		
17	Tárgyi eszközök értékhelyesbítése		222 402
18	<b>III. BEFEKTETETT PÉNZÜGYI ESZKÖZÖK</b>	4 183 497	3 877 514
19	Tartós részesedés kapcsolt vállalkozásban		
20	Tartósan adott kölcsön kapcsolt vállalkozásban	4 183 497	3 877 514
21	Tartós jelentős tulajdoni részesedés		
22	Tartósan adott kölcsön jelentős tulajdoni részesedési viszonyban álló vállalkozásban		
23	Egyéb tartós részesedés		
24	Tartósan adott kölcsön egyéb részesedési viszonyban álló vállalkozásban		
25	Egyéb tartósan adott kölcsön		
26	Tartós hitelviszonyt megtestesítő értékpapír		
27	Befektetett pénzügyi eszközök értékhelyesbítése		
28	Befektetett pénzügyi eszközök értékelési különbözete		

Keltezés: Budapest, 2025. május 13.

**MetMax Europe Zrt.**

Tel.: 9086 Tölgyes utca, Lévay Henrik u. 1

Szh.: 1021 Budapest, Völgy u. 10/B

Adószám: 27041859-2-41



27041859-2562-114-01

Statistikai számjel

01-10-140444

Cégjegyzék száma

2

## MÉRLEG Eszközök (aktívák)

2024. december 31. adatok E Ft-ban

Sor- szám	A tétel megnevezése	Tárgyév	Előző év
a	b	e	c
29	<b>B. Forgóeszközök</b>	1 367 022	1 442 420
30	I. KÉSZLETEK	1 048 797	1 039 540
31	Anyagok	467 975	412 196
32	Befejezetlen termelés és félkész termékek	256 236	293 604
33	Növendék-, hízó- és egyéb állatok		
34	Késztermékek	324 586	333 740
35	Áruk		
36	Készletekre adott előlegek		
37	II. KÖVETELÉSEK	220 479	311 865
38	Követelések áruszállításból és szolgáltatásból (vevők)	193 463	287 191
39	Követelések kapcsolt vállalkozással szemben		
40	Követelések jelentős tulajdoni részesedési viszonyban lévő vállalkozással szemben		
41	Követelések egyéb részesedési viszonyban lévő vállalkozással szemben		
42	Váltókövetelések		
43	Egyéb követelések	27 016	24 674
44	Követések értékelési különbözete		
45	Származékos ügyletek pozitív értékelési különbözete		
46	III. ÉRTÉKPAPÍROK	0	0
47	Részesedés kapcsolt vállalkozásban		
48	Jelentős tulajdoni részesedés		
49	Egyéb részesedés		
50	Saját részvények, saját üzletrészek		
51	Forgatási célú hitelviszonyt megtestesítő értékpapírok		
52	Értékpapírok értékelési különbözete		
53	IV. PÉNZESZKÖZÖK	97 746	91 015
54	Pénztár, csekkek	286	233
55	Bankbetétek	97 460	90 782
56	<b>C. Aktív időbeli elhatárolások</b>	9 591	16 397
57	Bevételek aktív időbeli elhatárolása	51	
58	Költségek, ráfordítások aktív időbeli elhatárolása	9 540	16 397
59	Halasztott ráfordítások		
60	<b>Eszközök összesen</b>	13 631 220	13 389 842

Keltetés: Budapest, 2025. május 13. **MetMax Europe Zrt.**

10086 Töltéstava, Lévyay Henrik u. 1  
 Székhely: 1021 Budapest, Völgy u. 10/B  
 Adószám: 27041859-2-41

**MetMax Europe**  
 Zárt Részvénytársaság

2

27041859-2562-114-01

Statistikai számjel

01-10-140444

Cégjegyzék száma

3

## MÉRLEG Források (passzívák)

2024. december 31. adatok E Ft-ban

Sor-szám	A tétel megnevezése	Tárgyév	Előző év
a	b	e	c
61	<b>D. Saját tőke</b>	5 861 474	5 094 420
62	I. JEGYZETT TŐKE	100 000	100 000
63	ebből: visszavásárolt tulajdoni részesedés névértéken		
64	II. JEGYZETT, DE MÉG BE NEM FIZETETT TŐKE (-)		
65	III. TŐKETARTALÉK	3 675 290	3 675 290
66	IV. EREDMÉNYTARTALÉK	2 200 732	1 656 185
67	V. LEKÖTÖTT TARTALÉK		
68	VI. ÉRTÉKELÉSI TARTALÉK	0	222 402
69	Értékhelyesbítés értékelési tartaléka		222 402
70	Valós értékelés értékelési tartaléka		
71	VII. ADÓZOTT EREDMÉNY	-114 548	-559 457
72	<b>E. Céltartalékok</b>	0	0
73	Céltartalék a várható kötelezettségekre		
74	Céltartalék a jövőbeni költségekre		0
75	Egyéb céltartalék		
76	<b>F. Kötelezettségek</b>	6 013 528	6 439 670
77	I. HÁTRASOROLT KÖTELEZETTSÉGEK	0	0
78	Hátrasorolt kötelezettségek kapcsolt vállalkozással szemben		
79	Hátrasorolt kötelezettségek jelentős tulajdoni részesedési viszonyban lévő vállalkozással szemben		
80	Hátrasorolt kötelezettségek egyéb részesedési viszonyban lévő vállalkozással szemben		
81	Hátrasorolt kötelezettségek egyéb gazdálkodóval szemben		
82	II. HOSSZÚ LEJÁRATÚ KÖTELEZETTSÉGEK	5 000 000	5 846 275
83	Hosszú lejáratra kapott kölcsönök		
84	Átváltoztatható kötvények		
85	Tartozások kötvénykibocsátásból	5 000 000	5 000 000
86	Beruházási és fejlesztési hitelek		
87	Egyéb hosszú lejáratú hitelek		539 678
88	Tartós kötelezettségek kapcsolt vállalkozással szemben		306 597
89	Tartós kötelezettségek jelentős tulajdoni részesedési viszonyban lévő vállalkozással szemben		
90	Tartós kötelezettségek egyéb részesedési viszonyban lévő vállalkozással szemben		
91	Egyéb hosszú lejáratú kötelezettségek		

Keltetés: Budapest, 2025. május 13.

MetMax Europe Zrt.  
 Th.: 9086 Töltéstava, Lévay Henrik u. 1  
 Sz. h.: 1021 Budapest, Völgy u. 10/B  
 Adószám: 27041859-2-41



2

27041859-2562-114-01

Statisztikai számjel

01-10-140444

Cégjegyzék száma

4

**MÉRLEG Források (passzívák)**

2024. december 31. adatok E Ft-ban

Sor- szám	A tétel megnevezése	Tárgyév	Előző év
a	b	e	c
92	III. RÖVID LEJÁRATÚ KÖTELEZETTSÉGEK	1 013 528	593 395
93	Rövid lejáratú kölcsönök		
94	ebből: az átváltoztatható kötvények		
95	Rövid lejáratú hitelek	565 521	
96	Vevőktől kapott előlegek	11 506	13 196
97	Kötelezettségek áruszállításból és szolgáltatásból (szállítók)	298 291	441 535
98	Váltótartozások		
99	Rövid lejáratú kötelezettségek kapcsolt vállalkozással szemben	3 171	
100	Rövid lejáratú kötelezettségek jelentős tulajdoni részesedési viszonyban lévő vállalkozással szemben		
101	Rövid lejáratú kötelezettségek egyéb részesedési viszonyban lévő vállalkozással szemben		
102	Egyéb rövid lejáratú kötelezettségek	135 039	138 664
103	Kötelezettségek értékelési különbözete		
104	Származékos ügyletek negatív értékelési különbözete		
105	<b>G. Passzív időbeli elhatárolások</b>	1 756 218	1 855 752
106	Bevételek passzív időbeli elhatárolása	149 058	132 739
107	Költségek, ráfordítások passzív időbeli elhatárolása	40 857	34 127
108	Halasztott bevételek	1 566 303	1 688 886
109	<b>Források összesen</b>	<b>13 631 220</b>	<b>13 389 842</b>

Keltezés: Budapest, 2025. május 13.

**MetMax Europe Zrt.**  
Tth.: 9086 Töltéstava, Lévy Henrik u. 1.  
Szh.: 1021 Budapest, Völgy u. 10/B.  
Adószám: 27041859-2-41

 **MetMax Europe**  
Közhasznú szervezet

2

27041859-2562-114-01

Statisztikai számjel

01-10-140444

Cégjegyzék száma

**EREDMÉNYKIMUTATÁS (összköltség eljárással)**

2024. december 31. tok E Ft-ban

Sor-szám	A tétel megnevezése	Előző év	Tárgyév
a	b	e	c
1	1 Belföldi értékesítés nettó árbevétele	2 438 501	1 993 515
2	2 Exportértékesítés nettó árbevétele	2 263 046	1 855 376
3	<b>I. Értékesítés nettó árbevétele (01+02)</b>	4 701 547	3 848 891
4	3 Saját termelésű készletek állományváltozása ±	84 968	46 522
5	4 Saját előállítású eszközök aktivált értéke	24 283	122 906
6	<b>II. Aktivált saját teljesítmények értéke (±03+04)</b>	109 251	169 428
7	<b>III. Egyéb bevételek</b>	192 761	222 445
8	ebből: visszaírt értékvesztés	38 905	63 189
9	5 Anyagköltség	1 813 899	1 318 852
10	6 Igénybe vett szolgáltatások értéke	672 921	524 633
11	7 Egyéb szolgáltatások értéke	26 280	26 121
12	8 Eladott áruk beszerzési értéke	0	29 849
13	9 Eladott (közvetített) szolgáltatások értéke	0	0
14	<b>IV. Anyagjellegű ráfordítások (05+06+07+08+09)</b>	2 513 100	1 899 455
15	10 Bérköltség	1 236 241	1 333 344
16	11 Személyi jellegű egyéb kifizetések	138 807	133 493
17	12 Bérjárulékok	173 497	189 302
18	<b>V. Személyi jellegű ráfordítások (10+11+12)</b>	1 548 545	1 656 139
19	<b>VI. Értékcsökkenési leírás</b>	759 331	802 018
20	<b>VII. Egyéb ráfordítások</b>	154 122	318 480
21	ebből: értékvesztés	64 417	105 361
22	<b>A. ÜZEMI (ÜZLETI) TEVÉKENYSÉG EREDMÉNYE (I±II+III-IV-V-VI-VII)</b>	28 461	-435 328

Keltezés: Budapest, 2025. május 13.

MetMax Europe Zrt.  
Béla Föltéstava, Lévay Henrik u. 1.  
Szh.: 1021 Budapest, Völgy u. 10/B.  
Adószám: 27041859-2-41



MetMax Europe  
BARBITÁRISZÁM: 27041859-2-41

2

27041859-2562-114-01

Statisztikai számjel

01-10-140444

Cégjegyzék száma

**EREDMÉNYKIMUTATÁS (összköltség eljárással)**

2024. december 31. tok E Ft-ban

Sor-szám	A tétel megnevezése	Tárgyév	Előző év
a	b	e	
23	13 Kapott (járó) osztalék és részesedés		
24	ebből: kapcsolt vállalkozástól kapott		
25	14 Részesedések értékesítésének árfolyamnyeresége		
26	ebből: kapcsolt vállalkozástól kapott		
27	15 Befektetett pénzügyi eszközökből (értékpapírokból, kölcsönökből) származó bevételek, árfolyamnyereségek	132 146	119 059
28	ebből: kapcsolt vállalkozástól kapott	132 146	119 059
29	16 Egyéb kapott (járó) kamatok és kamatjellegű bevételek	56	9
30	ebből: kapcsolt vállalkozástól kapott		
31	17 Pénzügyi műveletek egyéb bevételei	93 534	67 504
32	ebből: értékelési különbözet		
33	<b>VIII. Pénzügyi műveletek bevételei (13+14+15+16+17)</b>	225 736	186 572
34	18 Részesedésekből származó ráfordítások, árfolyamveszteségek		
35	ebből: kapcsolt vállalkozásnak adott		
36	19 Befektetett pénzügyi eszközökből (értékpapírokból, kölcsönökből) származó ráfordítások, árfolyamveszteségek		
37	ebből: kapcsolt vállalkozásnak adott		
38	20 Fizetendő (fizetett) kamatok és kamatjellegű ráfordítások	201 309	216 329
39	ebből: kapcsolt vállalkozásnak adott		3 474
40	21 Részesedések, értékpapírok, bankbetétek értékvesztése		
41	22 Pénzügyi műveletek egyéb ráfordításai	133 968	94 372
42	ebből: értékelési különbözet		
43	<b>IX. Pénzügyi műveletek ráfordításai (18+19+20+21)</b>	335 277	310 701
44	<b>B. PÉNZÜGYI MŰVELETEK EREDMÉNYE (VIII-IX)</b>	-109 541	-124 129
45	<b>C. ADÓZÁS ELŐTTI EREDMÉNY (±A±B)</b>	-81 080	-559 457
46	<b>X. Adófizetési kötelezettség</b>	33 468	
47	<b>X/1. Halasztott adókülönbözet</b>		
48	<b>D. ADÓZOTT EREDMÉNY (±C-X)</b>	-114 548	-559 457

Keltezés:

Budapest, 2025. május 13.

**MetMax Europe Zrt.**

Tn.: 9086 Töltéstava, Lévyay Henrik u. 1

Szh.: 1021 Budapest, Völgy u. 10/B

Adószám: 27041859-2-41

**MetMax Europe**

2

**MetMax Europe Zrt.**  
**Adószám: 27041859-2-41**  
**Cégjegyzékszám: 01-10-140444**  
**KSH-szám: 27041859-2562-114-01**

## **KIEGÉSZÍTŐ MELLÉKLET**

**2024. évi**  
**éves beszámolóhoz**

**Budapest, 2024. május 13.**

a vállalkozás vezetője (képviselője)

A MetMax Europe Zrt. a CNC Rapid Ipari és Kereskedelmi Kft. (amely tevékenységét 1999.évben kezdte meg) jogutódjaként 2019. 10. 01-én kezdte meg működését.

A Társaság alaptevékenysége: fémmegmunkálás

A vállalkozás zártkörűen működő részvénytársaság, a tőzrstőke nagysága 100.000 ezer Ft.

Székhelye: 1021 Budapest, Völgy utca 10. B. épület földszint 1.

Internetes honlapja: [www.metmaxeurope.hu](http://www.metmaxeurope.hu)

A részvények száma és névértéke

Részvényfajta: Törzsrészvény

Darabszám	Névérték	Pénznem
10.000.000	10	HUF

A Társaság tulajdonosa a MetMax Holding Kft., amely egy belföldi jogi személy. A tulajdonos egyedüli részvényesként birtokolja a részvényeket.

Név

Székhely

Tulajdoni és  
szavazati arány

MetMax Holding Kft. 1021 Budapest, Völgy u. 10. B. épület földszint 1.

100%

Aláírásra jogosult: Csoma András Gyula, 1021 Budapest, Völgy u. 10. B. épület 1. emelet 3.

A Társaságnál felügyelő bizottság működik, részükre semminemű kifizetés nem történt.

A vállalkozásnál a könyvvizsgálat kötelező, a beszámolót bejegyzett könyvvizsgáló ellenőrizte.

A könyvvizsgálat elvégzéséért felelős: KNOW-HOW AUDIT Kft. 2800 Tatabánya, Ifjúság út 23. fsz.2., a társaság nevében személyében felelős a könyvvizsgálatért: Hlogyik Zsuzsanna, nyilvántartási szám: 000263

A beszámoló összeállítását Galambos Rita végezte, regisztrációs száma: 135468

A könyvvizsgáló részére az üzleti évben egyéb bizonyosságot nyújtó szolgáltatásért, adótanácsadói szolgáltatásért, és egyéb nem könyvvizsgálói szolgáltatásért díj kifizetése nem történt.

Az éves beszámoló könyvvizsgálatáért 5.892.000 Ft összeg került kifizetésre a KNOW-HOW AUDIT Kft.-nek.

Mérlegkészítés pénzneme Ft.

A mérlegkészítés időpontja 2025.01.31.

## Számviteli politika

A vállalkozás számviteli politikájának összeállításakor figyelembe vette a számviteli törvény alapelveit. Ez biztosítja azt, hogy cég beszámolója reálisan mutassa a vállalkozás jelenlegi vagyoni és pénzügyi helyzetét.

Mérleget „A” változatban készíti.

A könyveket a kettős könyvvitel rendszerében vezeti. A könyvelésre kiadott számlacsoportokat, számlákat, al- és részletező számlákat, azok számjeleit és megnevezéseit a számlatükörben fogja össze. A számlatükör és a szöveges számlarend együtt teszi lehetővé, hogy könyveit a számviteli törvény előírásai szerint vezesse.

A felmerült költségeket elsődlegesen az 5. számlaosztályban tartja nyilván. Az 5. számlaosztály megfelelő tagolásával biztosítja, hogy mind a külső, mind a belső információk rendelkezésre álljanak. A 6-7. számlaosztályokat nem használja.

Értékcsökkenési leírás módja:

Az évenként elszámolandó értékcsökkenés megtervezése – az egyedi eszköz várható használata, ebből adódó élettartama, fizikai és erkölcsi avulása, az egyéb körülmények és a tervezett maradványérték figyelembevételével – az eszköz bekerülési (bruttó) értékének arányában történik.

Az értékcsökkenés tervezésekor a cég az eszközök hasznos élettartamának a függvényében lineáris leírást alkalmaz.

Kis értékű eszközök értékcsökkenési leírása:

A 200.000 Ft alatti egyedi bekerülési értékkel bíró vagyoni értékű jogok, szellemi termékek, tárgyi eszközök bekerülési értéke a használatbavételkor értékcsökkenési leírásként egy összegben elszámolásra kerül. Ebben az esetben az értékcsökkenési leírást tervezni nem kell.

Nem jelentős maradványérték:

A maradványérték nulla összeggel vehető figyelembe az értékcsökkenési leírás tervezése során, ha az eszköz hasznos élettartama végén várhatóan realizálható értéke csökkentve a realizáláshoz kapcsolódó költségekkel valószínűsíthetően nem haladja meg a 100 ezer Ft-ot.

Ha a vállalkozó szempontjából meghatározó jelentőségű tárgyi eszközöknél az évenkénti elszámolásra kerülő értékcsökkenés megállapításakor (megtervezésekor) figyelembe vett körülményekben (az adott eszköz használatának időtartamának, az adott eszköz értékében vagy a várható maradványértékében) lényeges változás következett be, terven felüli értékcsökkenést kell elszámolni.

Terven felüli értékcsökkenést kell az immateriális javaknál, a tárgyi eszközöknél elszámolni akkor is, ha

- az immateriális jószág, a tárgyi eszköz könyv szerinti értéke tartósan és jelentősen magasabb, mint ezen eszköz piaci értéke;
- a szellemi termék, a tárgyi eszköz értéke tartósan lecsökken, mert a szellemi termék, tárgyi eszköz a vállalkozási tevékenység változása miatt feleslegessé vált, vagy megrongálódás, megsemmisülés illetve hiány következtében rendeltetésének megfelelően nem használható, illetve használhatatlan;
- a vagyoni értékű jog a szerződés módosulása miatt csak korlátozottan vagy egyáltalán nem érvényesíthető;
- a befejezetlen kísérleti fejlesztés révén megvalósuló tevékenységet korlátozzák vagy megszüntetik, illetve az eredménytelen lesz.

A terven felüli értékcsökkenést olyan mértékig kell végrehajtani, hogy az immateriális jószág, a tárgyi eszköz, a beruházás használhatóságának megfelelő, a mérlegkészítéskor érvényes (ismert) piaci értéken szerepeljen a mérlegben. Amennyiben az immateriális jószág, a tárgyi eszköz, a beruházás rendeltetésének megfelelően nem használható, illetve használhatatlan, megsemmisült, vagy hiányzik, az immateriális javak, a tárgyi eszközök, a beruházások közül – terven felüli értékcsökkenés elszámolása után – ki kell vezetni.

Nem számolható el terv szerinti, illetve terven felüli értékcsökkenés a már leírt, illetve a tervezett maradványértéket elért immateriális jószágoknál, tárgyi eszközöknél.

Az ingatlanokat piaci értéken tartja nyilván, amit a mérleg fordulónapjára készített értékbecslés alapoz meg, amely összehasonlító, hozadék alapú és költség alapú módszerrel is meghatározta a piaci értéket. A különbözetet érték helyesbítésként tartja nyilván.

A vállalkozás az immateriális javakról és tárgyi eszközökről folyamatos mennyiségű analitikát vezet a főkönyvvel való folyamatos egyeztetés mellett, a mérleg fordulónapján kötelező jelleggel.

A készlet értékelése FIFO módszerrel (tényleges beszerzési áron) történik, a társaság nem vezet folyamatos nyilvántartást a készleteiről, a beszámolóban szereplő készletérték az év végi leltár alapján kerül meghatározásra.

Az értékelési eljárások az előző évihez képest nem változtak. A devizás tételek értékeléséhez az MNB által közzétett árfolyamot használja a társaság.

Az előző évi mérlegkészítésnél alkalmazott értékelési elvek nem változtak.

Analitikus nyilvántartást vezet a cég a vevői követelésekről és szállítói tartozásokról. A munkabérek és egyéb személyi jellegű kifizetések analitikus nyilvántartási kötelezettségének a bérszámfejtés keretében tesz eleget.

A két vagy több évet érintő gazdasági események eredményre gyakorolt hatásának kiszűrésére aktív és passzív időbeli elhatárolás számlát alkalmaz.

Jelentős összegű hiba értelmezése:

Ha a hiba feltárásának évében, a különböző ellenőrzések során, egy adott üzleti évet érintően (évenként külön-külön) feltárt hibák és hibahatások – eredményt, saját tőkét növelő-csökkentő – értékének együttes (előjelétől független) összeg meghaladja az ellenőrzött üzleti év mérlegfőösszegének 2%-át, ill. ha a mérlegfőösszeg 2%-a nem haladja meg az 1 millió Ft-ot, akkor az 1 millió Ft.

A Társaságnál az év során jelentősebb hiba miatt önellenőrzés nem történt.

A Társaság azokat a tételeket sorolja a kivételes nagyságú bevételek költségek és ráfordítások közé, amelyek éves szinten meghaladják a 30 000 ezer Ft-ot. Valamint kivételes előfordulásnak tekinti azon bevételeket, költségeket és ráfordításokat, melyek az előző évben nem merültek fel és nem a szokásos üzletmenet részei, vagy egyedi tételek.

A Társaságnál az év során történt ellenőrzések jelentősebb összegű eltéréseket nem állapítottak meg.

A Társaság jelenleg jó piaci helyzetet mondhat magának. Igyekszik ezt úgy kihasználni, hogy tevékenysége színvonalának emelése útján pozícióit megtarthassa, növelhesse. A mérlegkészítésig a vállalkozói tevékenység folytatásának ellentmondó tényező vagy körülmény nem áll fenn.

A Társaság könyvelését, a pénzügyi, és adózási feladatokat munkavállalókkal végzi.

## **Mérleghez kapcsolódó kiegészítések**

### **Befektetett eszközök**

Társaságunk fontosnak tartja a termelést folyamatosan korszerű gépekkel kiszolgálni, a gépparkot az igényeknek megfelelően bővíteni. Így évről évre a partnereink újabb megrendeléseire szerint tervezzük a beruházásainkat, és azok megvalósítását.

A befektetett pénzügyi eszközök között a tulajdonos, korábbi nevén CNC Tőkebefektető Kft., jelenleg MetMax Holding Kft. részére hosszú lejáratra nyújtott kölcsönt itt szerepeltetünk (3 877 514 e Ft), ami megegyezik a befektetett pénzügyi eszközök záró értékével.

adatok e Ft-ban	Összeg	Lejárat
-----------------	--------	---------

MetMax Holding Kft.	4 183 496	2035.12.31.
---------------------	-----------	-------------

adatok e Ft-ban	2023.12.31	2024.12.31.
Tartósan adott kölcsön kapcsolt vállalkozásban	4 183 496	3 877 514
<b>Befektetett pénzügyi eszközök összesen</b>	<b>4 183 496</b>	<b>3 877 514</b>

Immateriális javak és tárgyi eszközök mozgásának leírása (bruttó értékben):

Immateriális javak (bruttó érték)	Nyitó eFt	Növekedés eFt	Csökkenés eFt	Záró eFt
Kísérleti fejlesztés	18 180	-	-	18 180
Szellemi termékek	0	-	-	0
Vagyoni értékű jogok	131 274	45 463	-	176 737
<b>Imm.javak bruttó összesen</b>	<b>149 454</b>	<b>45 463</b>	<b>-</b>	<b>194 917</b>

Tárgy évben átsorolás történt a szellemi termékekből a vagyoni értékű jogok közé.

Tárgyi eszközök (bruttó értéke)	Nyitó eFt	Növekedés eFt	Csökkenés eFt	Záró eFt
Ingtatlanok	4 659 751	2 203		4 661 954
Műszaki berendezések és gépek	6 014 818	343 499		6 358 317
Egyéb berendezések	232 753	7 059		239 812
Beruházások	191 244	163 794		355 038
Beruházásokra adott előlegek	-			-
Tárgyi eszközök érték helyesbítése	-	222 402		222 402
<b>Tárgyi eszk. bruttó összesen</b>	<b>11 098 566</b>	<b>738 957</b>		<b>11 837 523</b>

Terv szerinti leírás lineárisan:

Immateriális javak Terv szerinti értékcsökkenése	lineáris	Nyitó eFt	Növekedés eFt	Csökkenés eFt	Záró eFt
Kísérleti fejlesztés écs		18 180	-	-	18 180
Szellemi termékek écs		0	-	-	0
Vagyoni értékű jogok		123 986	11 033	-	123 986
<b>Összesen:</b>		<b>142 166</b>	<b>11 033</b>	<b>-</b>	<b>142 166</b>

Tárgyi eszközök Terv szerinti lineáris écs.	Nyitó e Ft	Növekedés e Ft	Csökkenés e Ft	Záró e Ft
Ingtatlanok écs	83 033	83 513	-	166 546
Műszaki berend. és gépek écs	2 771 981	695 121		3 467 102
Egyéb berend. és gépek écs	190 763	12 352		203 115
<b>Összesen:</b>	<b>3 045 777</b>	<b>790 986</b>	<b>-</b>	<b>3 836 763</b>

Immateriális javak mozgásának leírása (összefoglaló táblázat):

Immateriális javak	Nyitó eFt	Növekedés e Ft	Csökkenés e Ft	Záró e Ft
Immateriális javak bruttó össz.	149 454	45 463	-	194 917
Terv szerinti écs lineárisan	131 133	11 033	-	142 166
<b>Immateriális javak nettó értéke:</b>	<b>18 321</b>	<b>34 430</b>	-	<b>52 751</b>

Tárgyi eszközök mozgásának leírása (összefoglaló táblázat):

Tárgyi eszközök	Nyitó eFt	Növekedés eFt	Csökkenés eFt	Záró eFt
Tárgyi eszközök bruttó össz.	11 098 566	738 957		<b>11 837 523</b>
Terv szerinti écs lineárisan	3 045 777	790 986	-	<b>3 836 763</b>
<b>Tárgyi eszközök nettó értéke:</b>	<b>8 052 789</b>	<b>-52 029</b>	-	<b>8 000 760</b>

### Készletek

Társaságunk a gyártáshoz szükséges alapanyagokkal, szerszámokkal rendelkezik, ill. a ki nem szállított késztermékeket és a félkész termékeit mutatja be a készletek között.

adatok e Ft-ban	2023.12.31.	2024.12.31.
Alapanyagok	122 093	148 403
Karbantartási anyagok	23 328	31 025
Szerszámok	322 554	232 768
Félkész termékek	266 508	293 604
Félkész termékek értékvesztése	-10 272	0
Késztermékek	377 503	436 179
Késztermékek értékvesztése	-52 917	-102 439
<b>Összesen</b>	<b>1 048 797</b>	<b>1 039 540</b>

### Készletek értékvesztése

adatok e Ft-ban	Nyitó 2023.12.31	Növekedés	Csökkenés	Záró 2024.12.31.
Anyagok	-	-	-	-
Félkész termékek	10 272	-	10 272	-
Késztermékek	52 917	102 439	52 917	102 439
<b>Összesen</b>	<b>63 189</b>	<b>102 439</b>	<b>63 189</b>	<b>102 439</b>

### Követelések

Az Engel Hungária Kft. felé nyilvántartott értékvesztésen felül 2024 évben az EIM EUROINDUSTRIAL MANAGEMENT KFT. felé nyilvántartott vevőkövetelésre értékvesztést számoltunk el 2.922 e Ft összegben. A vevőkövetelések értéke: 287 191 e Ft.

adatok e Ft-ban	2023.12.31	2024.12.31.
-----------------	------------	-------------

Vevőkövetelések bekerülési értéke		194 691	291 341
Vevőkövetelésekre elszámolt értékvesztés		-1 228	-4 150
<b>Követelések áruszállításból és szolgáltatásból (vevők)</b>		<b>193 463</b>	<b>287 191</b>

Az egyéb követelések az alábbiak szerint alakultak:

adatok e Ft-ban	2023.12.31	2024.12.31.
<b>Egyéb követelések</b>	<b>27 016</b>	<b>24 674</b>
Szállítói előleg	-	39
Szállítói túlfizetések	4 094	4 254
Munkavállalóval szembeni követelés	904	205
Kifizetőhelyi táppénz előírás	1 352	-
Iparüzési adó	-	7 740
Társasági adó túlfizetés	-	12 034
ÁFA	20 509	-
Önellenőrzési pótlék	19	-
Telekadó	90	-
Gépjárműadó	8	-
Árubeérkezés (4793)	-	146
Nyugdíjbiztosítási alap	-	190
Egyéb követelés	40	66

## Pénzeszközök

A pénzeszközök állománya a 2023. évi záróállományhoz (pénztár: 286 e Ft, bankbetétek: 97 460 e Ft) képest csökkent. A készpénzben tartott pénzeszköz értéke alacsonyabb: 233 e Ft. A bankszámlák egyenlege 90 782 e Ft volt.

## Aktív időbeli elhatárolások

adatok e Ft-ban	2023.12.31	2024.12.31.
<b>Költségek, ráfordítások aktív időbeli elhatárolása</b>	<b>9 540</b>	<b>16 397</b>
Biztosítások	2 619	2 221
Kötvénykibocsátás díja	6.921	5 924
Google megjelenés, domain név	-	2 945
Egyéb szolgáltatások		5 307
<b>Bevételek aktív időbeli elhatárolása</b>	<b>51</b>	<b>-</b>

## Saját tőke

A 2023. évi adózott eredményből 430 000 e Ft osztalékfizetés történt az eredménytartalék terhére.

Tőketartalékként kerül kimutatásra a – korábbi évek során végbement átalakulás során – a műszaki gépek piaci értékre magvalósult átértékelésének értékelési különbözete 2 775 149 e Ft értékben.

adatok e Ft-ban

Saját tőke	Nyitó	Növekedés	Csökkenés	Záró	Változás oka
Jegyzett tőke	100 000	0	0	100 000	-
Tőketartalék	3 675 290	0	0	3 675 290	-
Eredménytartalék	2 200 732	0	430 000 114 548	1 656 185	osztalékfizetés 2023. évi negatív eredmény
Értékelési tartalék	0	222 402		222 402	Üzemcsarnok értékhelyesbítése
Adózott eredmény	-114 548	114 548	-459 457	-559 457	2023. és 2024. évi adózott eredmény
Összesen:	5 861 474	222 402	1 004 005	5 094 420	

### Céltartalékok

A társaságnál nem történt olyan gazdasági esemény, mely céltartalékképzést tett volna szükségessé.

### Kötelezettségek

A társaság 2020.december 11-én kibocsátott 5 000 000 e Ft névértékű névre szóló kötvényt. A kötvény lejáratára: 2030. december 11. ERSTE hosszú lejáratú hitel: 539 678 E Ft  
MetMax Holding Kft (kapcsolt vállalkozástól kapott) hitel: 306 597 E Ft

adatok e Ft-ban	2023.12.31	2024.12.31.
Hosszú lejáratú kötelezettségek	5 000 000	5 846 275

A szállítói kötelezettségek szintje nőtt a nyitó értékhez képest.

adatok e Ft-ban	2023.12.31	2024.12.31
Kötelezettségek áruszállításból és szolgáltatásból (szállítók)	295 120	441 535
Szállítói kötelezettség kapcsolt vállalkozással szemben	3 171	-

adatok e Ft-ban	2023.12.31	2024.12.31.
<b>Egyéb rövid lejáratú kötelezettségek</b>	<b>135 039</b>	<b>138 664</b>
Kifizetőhelyi elszámolás	-	1 264
Időszakos áfa	-	590
Iparüzési adó	3 369	-
SZJA	16 726	17 344
Rehabilitációs hozzájárulás	1 305	2 221
Cégautó adó	42	31
Szociális hozzájárulás	15 313	16 398

Szakképzési hozzájárulás	-	-
Innovációs járulék	532	1 123
ÁFA	32	1 817
Bér	75 286	77 044
Nyugdíjbiztosítás	65	-
Egészségbiztosítás/TB járulék	20 819	20 793
Környezetvédelmi termékdíj	-	-
Letiltás	173	-
Társasági adó	1 338	-
Egyéb rövid lejáratú kötelezettség	39	39

### Passzív időbeli elhatárolások

Bevételek passzív időbeli elhatárolása	Nyitó e Ft	Növekedés e Ft	Csökkenés e Ft	Záró e Ft
Kötvénykibocsátás ázsiója	149 058	-	21 462	127 596
Jóváíró számlák (2025-ban kibocsátott)	-	5 143	-	5 143
<b>Összesen:</b>	<b>149 058</b>	<b>5 143</b>	<b>21 462</b>	<b>132 739</b>

Adatok e Ft-ban	2023.12.31	2024.12.31.
<b>Költségek, ráfordítások passzív időbeli elhatárolása</b>	<b>40 857</b>	<b>34 127</b>
Szállítási költség	-	-
Bónusz - bérköltség	4 501	-
Bónusz – szociális hozzájárulás	-	-
Egyéb szolgáltatások, közv.jut.	27 436	12 374
Kamat	7 710	6 986
Bankköltség	1 210	1 213
Biztosítás	-	-
Elmaradt munka- és tűzvédelmi szolgáltatás	-	10 080
MMH kapott kölcsön kamat	-	3 474

Halasztott bevételek	Nyitó e Ft	Növekedés e Ft	Csökkenés e Ft	Záró e Ft
GINOP-1.2.1-16-2018-00058	95 018	-	24 998	70 020
GINOP-1.2.8-20-2023-00270	54 451	-	9 911	44 540
EKD/ASSET-2021/10	1 416 833	231 281	73 788	1 574 326
<b>Összesen:</b>	<b>1 566 302</b>	<b>231 281</b>	<b>108 697</b>	<b>1 688 886</b>

A halasztott bevételek befektetett eszközökhöz kapcsolódó vissza nem térítendő támogatásokat tartalmaznak. A tárgyévi csökkenés az eszközök értékcsökkenésével arányos feloldás összege, a növekedés a tárgyévben beérkezett támogatási összeg. Az EKD/ASSET-2021/10 számú támogatás feloldása a MetMax Vagyonkezelő Kft-vel történt egyesülés után kezdődött meg, mely több tárgyi eszközhöz kapcsolódik.

### Eredménykimutatáshoz kapcsolódó kiegészítések

## Értékesítés nettó árbevétele

A Társaság nettó árbevétele a 2023. évi szinthez képest 18 %-kal csökkent. A belföldi értékesítés 18%-kal csökkent, az exportértékesítés nettó árbevétele 18 %-kal csökkent. Az árbevétel megoszlása a következő:

adatok e Ft-ban	2023.01.01- 2023.12.31	2024.01.01- 2024.12.31.
Belföldi értékesítés árbevétele – alaptevékenység	2 283 730	1 897 506
Belföldi értékesítés árbevétele – hulladékértékesítés	51 659	23 726
Belföldi értékesítés árbevétele – göngyöleg	103 112	59 440
Belföldi értékesítés árbevétele – egyéb	-	12 843
EU értékesítés árbevétele – alaptevékenység	2 263 046	1 855 376
<b>Értékesítés nettó árbevétele</b>	<b>4 701 547</b>	<b>3 848 891</b>

## Aktivált saját teljesítmények értéke

A saját termelésű készletek állományváltozása során a késztermékek és a félkész termékek készletének állományváltozása kerül kimutatásra. Ennek az eredményre gyakorolt hatása pozitív: 169 428 e Ft, mivel a készletállomány az előző évi értékhez képest nőtt.

A saját előállítású eszközök aktivált értéke során a saját termelésű készletekre elszámolt értékvesztés került kimutatásra.

adatok e Ft-ban	2023.01.01- 2023.12.31	2024.01.01- 2024.12.31.
Saját termelésű készletek állományváltozása	84 968	130 177
Saját előállítású eszközök aktivált értéke	24 283	39 251
<b>Aktivált saját teljesítmények értéke</b>	<b>109 251</b>	<b>169 428</b>

## Egyéb bevételek

adatok e Ft-ban	2023.01.01- 2023.12.31	2024.01.01- 2024.12.31.
<b>Egyéb bevételek</b>	<b>192 761</b>	<b>222 445</b>
Vissza nem térítendő támogatások	152 822	108 698
Kártérítések	-	6 110
Különféle egyéb bevételek	1 033	44 448
Visszaírt értékvesztés	38 906	63 189

## Anyagköltség

Az anyagköltségek közül a legjelentősebbek a termeléshez közvetlenül kapcsolódó költségek:

adatok e Ft-ban	2023.01.01- 2023.12.31	2024.01.01- 2024.12.31.
Alapanyag költség	994 803	637 558
Szerszámköltség	308 477	292 533
Áramdíj	228 403	177 103
Csomagolóanyag	32 607	3 635
Kenőanyag	103 610	90 421
Karbantartási anyag	101 993	72 637
Gáz	-	-
Üzemanyag	9 922	10 103
Irodaszer	2 732	1 811
Tisztítószer	3 762	2 619
Munkaruha, védőruha	4 327	3 220
Víz	921	2 018
Segédanyag	7 472	2 796
Mérőeszközök	11 967	15 969
Egyéb anyag	2 903	1 919
Kis értékű felsz tárgy	-	1 604
Segédanyag minőségügy	-	1 688
Kéziszerszám	-	1 218
<b>Összesen:</b>	<b>1 813 899</b>	<b>1 318 852</b>

## Igénybevett szolgáltatások

adatok e Ft-ban	2023.01.01- 2023.12.31	2024.01.01- 2024.12.31.
Munkaerő kölcsönzés	12 122	14 406
Bérleti díjak	28 320	33 354
Karbantartási költség	160 165	110 044
Bérmunka	141 333	77 318
Szállítási költségek	56 758	51 734
Hirdetés	5 591	3 062
Könyvvizsgálat, kontrolling	8 647	7 617
Telefon	3 820	3 699
Tagdíj	366	320
Ügyvédi díj	-	5 213
Oktatás	2 594	5 809
Tanácsadás	71 038	70 549
Takarítás	2 054	118
Szoftverkövetés, informatikai szolgáltatás	33 564	33 038
Közmű használati díjak	80 178	46 601
Egyéb igénybe vett szolgáltatás	66 371	61 751
<b>Összesen:</b>	<b>672 921</b>	<b>524 633</b>

## Egyéb szolgáltatások

adatok e Ft-ban	2023.01.01- 2023.12.31	2024.01.01- 2024.12.31.
Biztosítás	9 749	8 909
Bankköltség	15 465	16 819
Hatósági díjak	1 066	394
<b>Összesen:</b>	<b>26 280</b>	<b>26 121</b>

## Eladott áruk beszerzési értéke

2024-ben 29 849 eFt értékben került könyvelésre ilyen jellegű tétel, ami a göngyölegek értékesítéséből származik.

## Eladott (közvetített) szolgáltatások értéke

2024-ban nem került könyvelésre ilyen jellegű tétel.

## Béreköltség

Béreköltségek között mutatjuk ki a társaság teljes és részmunkaidős, ill. fizikai és szellemi munkavállalóinak a béreköltségét. A társaság béreköltsége, amely 1 333 344 e Ft tárgyévben, a teljes évet tekintve 7,8%-kal nőtt a 2023. évi béreköltséghez képest.

adatok e Ft-ban	2023.01.01- 2023.12.31.	2024.01.01- 2024.12.31.
Béreköltség	1 236 241	1 333 344

## Személyi jellegű egyéb kifizetések

adatok e Ft-ban	2023.01.01- 2023.12.31	2024.01.01- 2024.12.31.
Betegszabadság	15 909	16 672
Munkába járás költségtérítés	48 337	48 325
Táppénz hozzájárulás	2 735	4 869
Céges rendezvény	6 933	1 537
Reprezentáció, üzleti ajándék	2 230	2 328
Egyéb személyi jellegű kifizetések	23 760	24 185
Cafetéria juttatások	38 902	35 577
<b>Összesen:</b>	<b>138 806</b>	<b>133 493</b>

## Bérfelrakások

adatok e Ft-ban	2023.01.01 – 2023.12.31	2024 szellemi	2024 fizikai	2024.01.01- 2024.12.31.
Szociális hozzájárulás	165 771	40 196	140 222	180 418
Rehabilitációs hozzájárulás	7 726			8 884
<b>Összesen:</b>	<b>173 497</b>			<b>189 302</b>

Munkavállalók bér és létszámadatai:

	Átlagos statisztikai létszám 2024.	Bérlétszám (e Ft) 2024 2024.01.01-2024.12.31.	Személyi jellegű egyéb kifizetések 2024.01.01-2024.12.31.
Fizikai	103,8	1 036 285	42 225
Szellemi	46,89	297 059	8 997
<b>Összesen:</b>	<b>150,69</b>	<b>1 333 344</b>	<b>51 222</b>

2024. december 31-én a társaság munkavállalóinak összlétszáma 145 fő volt, melyből 101 fő fizikai, és 44 fő szellemi dolgozó szerepelt a társaság munkavállalói nyilvántartásában.

## Értékcsökkenési leírás

802 018 e Ft terv szerinti értékcsökkenési leírást számolt el a társaság, amelyből 794 e Ft kis értékű tárgyi eszköz beszerzés utáni egyösszegű értékcsökkenés.

adatok e Ft-ban	2023.01.01 – 2023.12.31	2024.01.01- 2024.12.31.
Terv szerinti értékcsökkenés - lineáris	754 566	801 224
Terv szerinti értékcsökkenés - egyösszegű	4 765	794
<b>Összesen:</b>	<b>759 331</b>	<b>802 018</b>

## Egyéb ráfordítások

adatok e Ft-ban	2023.01.01- 2023.12.31	2024.01.01- 2024.12.31.
<b>Egyéb ráfordítások</b>	<b>154 122</b>	<b>318 480</b>
Értékesített tárgyi eszközök vesztesége	21 804	0
Káresemény, késedelmi kamat	12 588	10 865
Készletváltozás	0	60 685
Adók, illetékek	54 718	45 281

Különféle egyéb ráfordítások	595	96 288
Készletek és vevők elszámolt értékvesztése	64 417	105 361

### Pénzügyi műveletek bevételei

A pénzügyi műveletek bevételei közt kimutatott összeg a következőket tartalmazza:

adatok e Ft-ban	2023.01.01– 2023.12.31	2024.01.01– 2024.12.31.
Adott kölcsön kamatai	52	9
Kapcsolt vállalkozásnak nyújtott kölcsön kamata – MetMax Holding Kft.	132 150	119 059
Árfolyamnyereség	72 072	46 042
Kötvény árfolyamnyereség	21 462	21 462
<b>Összesen:</b>	<b>225 736</b>	<b>186 572</b>

Az árfolyamnyereség tartalmazza a 2024. év közben realizált árfolyamnyereséget és az év végi átértékelésből keletkezett árfolyamnyereséget is.

### Pénzügyi műveletek ráfordításai

A pénzügyi műveletek ráfordításai közt kimutatott összege 310 701 e Ft, amely a következőket tartalmazza:

adatok e Ft-ban	2023.01.01– 2023.12.31	2024.01.01– 2024.12.31.
Kölcsön, lízing fizetendő kamatai	51 309	66 329
Kötvénykibocsátás kamata	150 000	150 000
Árfolyamvesztés	133 968	94 372
Skontó	-	-
<b>Összesen:</b>	<b>335 277</b>	<b>310 701</b>

### Társasági adó

Adózás előtti eredmény:	-559 457	e Ft
Adóalap növelő tételek:	826 858	e Ft
Adóalap csökkentő tételek:	358 636	e Ft
Adóalap	-91 235	e Ft
Adó 9%	0	e Ft

Mérlegen kívül egyéb tételek nincsenek.

### Kockázatértékelés

### Orosz - Ukrán helyzet hatásai

Az orosz-ukrán háború társaságunk működésére jelenlegi ismereteink szerint nem gyakorol jelentős hatást. Vevőink egyike sem ezen a területen működik, a jelenlegi előrejelzések alapján a folyamatos működés biztosított. A termékek gyártásához szükséges alapanyagokat közvetlenül nem erről a területről szerezzük be, nincsen visszajelzés egyik beszállítótól sem, hogy ne tudnák biztosítani az igényeinket.

#### Pénz- és tőkepiaci helyzet

A pénz- és tőkepiacon megnőtt kockázatokat a Társaság vezetése áttekintette és értékelt mind a pénzügyi eszközök, mind a vevő és szállító kapcsolatok és a finanszírozási lehetőségek tekintetében. Ennek eredményeképpen nem azonosított olyan kockázatot, amely jelen beszámolóban alkalmazott értékelésre és bemutatásra hatással lenne.

Nincsenek olyan be nem mutatott mérlegfordulónap utáni események, továbbá olyan, a vezetés által azonosított jövőbeni kockázatok, amelyek jelen pénzügyi kimutatásokat jelentősen befolyásolnák.

## VAGYONI, PÉNZÜGYI ÉS JÖVEDELMI HELYZET

2024.12.31

### 1. Vagyoni helyzet

	Mutató	Képlet	Előző év	Tárgyév
1	Saját tőke aránya %	<u>Saját tőke</u>	75,44%	61,41%
		Idegen tőke		
2	Tőkefeszültségi mutató %	<u>Idegen tőke</u>	132,56%	162,83%
		Saját tőke		
3	Eladósodottsági mutató %	<u>Kötelezettségek</u>	102,59%	126,41%
		Saját tőke		
4	Tőkeerősség %	<u>Saját tőke</u>	43,00%	38,05%
		Összes forrás		
5	Befektetett eszközök aránya %	<u>Befektetett eszközök</u>	89,90%	89,11%
		Összes eszköz		
6	Forgóeszközök aránya %	<u>Forgóeszközök</u>	10,03%	10,77%
		Összes eszköz		

### 2. Pénzügyi helyzet

	Mutató	Képlet	Előző év	Tárgyév
1	Pénzügyi eredmény Eft	Cash flow	-155 777	
2	Likviditási mutató	<u>Forgóeszközök</u>	134,88%	243,08%
		Rövid lejáratú köt.		
3	Likviditási gyorsráta	<u>Forgóeszk.-készletek</u>	31,40%	67,89%
		Rövid lejáratú köt.		

### 3. Jövedelmezőség

	Mutató	Képlet	Előző év	Tárgyév
1	Árbevétel arányos	<u>Tárgyévi eredmény</u>	-2,44%	-14,54%
	jövedelmezőség %	Nettó árbevétel		
2	Eszközarányos	<u>Tárgyévi eredmény</u>	-0,84%	-4,18%
	jövedelmezőség %	Eszközök összesen		
3	Tőkearányos	<u>Tárgyévi eredmény</u>	-1,95%	-10,98%
	jövedelmezőség %	saját tőke		

	<b>Cash Flow</b>	<b>e Ft</b>	2023.12.31.	2024.12.31.
1.a	Adózás előtti eredmény ±		-81 080	-559 457
	- ebből működésre kapott pénzügyileg rendezett támogatás			
1.b	Korrekciók az adózás előtti eredményben ±		40	40 425
1	Korrigált adózás előtti eredmény ±		81 040	-519 032
2	Elszámolt amortizáció +		759 331	802 018
3	Elszámolt értékvesztés és visszairás ±		64 417	42 172
4	Céltartalék képzés és felhasználás különbözete ±			
5	Befektetett eszközök értékesítésének eredménye ±		-21 804	
6	Szállítói kötelezettség változása ±		-110 755	143 244
7	Egyéb rövid lejáratú kötelezettség változása ±		-55 045	2 144
8	Passzív időbeli elhatárolások változása ±		1 370 176	99 534
9	Vevőkövetelés változása ±		81 693	-93 728
10	Forgóeszközök (vevőkövetelés és pénzeszköz nélkül) változása ±		-178 675	-30 573
11	Aktív időbeli elhatárolások változása ±		-515	-6 806
12	Fizetett, fizetendő adó (nyereség után) -		-33 468	
13	Fizetett, fizetendő osztalék, részesedés -		-430 000	-430 000
<b>I.</b>	<b>Működési cash flow, (01-13. sorok)</b>		<b>1 364 306</b>	<b>8 973</b>
14	Befektetett eszközök beszerzése -		-5 916 315	-562 016
15	Befektetett eszközök eladása +			
16	Hosszú lejáratra nyújtott kölcsönök és elhelyezett bankbetétek törlesztése, megszüntetése, beváltása +		3 503 034	305 983
17	Hosszú lejáratra nyújtott kölcsönök és elhelyezett bankbetétek -			
18	Kapott osztalék, részesedés +			
<b>II.</b>	<b>Befektetési cash flow (14-18. sorok)</b>		<b>-2 413 281</b>	<b>-256 016</b>
19	Részvénykibocsátás, tőkebevonás bevétele +		887 755	
20	Kötvény, hitelviszonyt megtestesítő értékpapír kibocsátásának bevétele +			
21	Hitel és kölcsön felvétele +		65 521	846 275
22	Véglegesen kapott pénzeszköz +			
23	Részvénybevonás, tőke kivonás (tőkeleszállítás) -			
24	Kötvény és hitelviszonyt megtestesítő értékpapír visszafizetése -			
25	Hitel és kölcsön törlesztése, visszafizetése -		-60 038	-565 521
26	Véglegesen átadott pénzeszköz -			
<b>III.</b>	<b>Finanszírozási cash flow, 19-26. sorok</b>		<b>893 238</b>	<b>280 754</b>
<b>IV.</b>	<b>Pénzeszközök változása (±I±II±III. sorok) ±</b>		<b>-155 737</b>	<b>33 694</b>
27.	Devizás pénzeszközök átértékelése		-40	-40 425
<b>V.</b>	<b>Pénzeszközök mérleg szerinti változása (IV± 27. sorok) ±</b>		<b>-155 777</b>	<b>-6 731</b>



**MetMax Europe**  
BÁRMIT KIHozUNK A FÉMBŐL

## MetMax Europe Zrt.

### Féléves jelentés

a 2024. december 31. – 2025. június 30. közötti időszakról

A **MetMax Europe Zártkörűen Működő Részvénytársaság** (székhely: 1021 Budapest, Völgy utca 10. B. ép. fszt. 1.; cégjegyzékszám: Cg. 01-10-140444; „**Kibocsátó**”) által a 2021. június 01-én közzétett Összefoglaló a Kötvénykibocsátási tájékoztató („Tájékoztató”) alapján nyilvános forgalomba hozott és a BÉT X-Bond platformjára bevezetett METMAX 2030 Kötvényre tekintettel a 2025. első félév vonatkozásában az alábbi féléves jelentést („Féléves Jelentés”) teszi közzé.

A féléves jelentés elválaszthatatlan mellékletét képezi a Kibocsátó 2000. évi C. törvényben meghatározott számviteli elveknek elkészített 2025.06.30. fordulónapra elkészített mérlege (a Féléves Jelentés 1. sz. melléklete) valamint a 2024.12.31. - 2025.06.30. közötti időszakra vonatkozó eredménykimutatása (a Féléves Jelentés 2. sz. melléklete).

A Féléves Jelentést a Kibocsátó a fentiekben hivatkozott számviteli jogszabályok, a Tájékoztató, valamint a 24/2008. (VIII. 15.) PM rendelet rendelkezései figyelembevételével készítette el.

### Nyilatkozatok

A Kibocsátó nevében eljáró képviselői kijelentik, hogy a Kibocsátó **a számvitelről szóló 2000. évi C. törvény rendelkezései alapján konszolidált beszámoló készítésére nem kötelezett.**

A Kibocsátó nevében eljáró képviselői kijelentik, hogy a Féléves Jelentés elválaszthatatlan részét képező **pénzügyi kimutatások megfelelőségét független könyvvizsgáló nem vizsgálta**, így azon adatok könyvvizsgálattal nincsenek alátámasztva.

A Kibocsátó nevében eljáró képviselői kijelentik, hogy alkalmazható számviteli előírások alapján, a legjobb tudásuk szerint elkészített, a Féléves Jelentés elválaszthatatlan részét képező **pénzügyi kimutatások valós és megbízható képet adnak a Kibocsátó eszközeiről, kötelezettségeiről, pénzügyi helyzetéről, valamint nyereségéről és veszteségéről.**

A Kibocsátó nevében eljáró képviselői kijelentik, hogy **vezetőségi jelentés megbízható képet ad a Kibocsátó helyzetéről, fejlődéséről és teljesítményéről**, ismertette a pénzügyi év hátralevő hat hónapját érintő főbb kockázatokat és bizonytalansági tényezőket.

### Vezetőségi jelentés

#### *Üzleti környezet és fő erőforrások*

A Kibocsátó elmúlt három évének működési környezetét alapvetően három fő tényezőcsoport határozta meg. Egyrészt az input tényezők (elsősorban az alapanyag, az energia és különösen a munkaerő) költségek alakulása, másrészt a globális ipari kereslet alakulása, harmadrészt a Kibocsátó belső szervezeti struktúrájának átalakulása.



**MetMax Europe**  
BÁRMIT KIHozUNK A FÉMBŐL

Az input tényezők költségeinek alakulására a Kibocsátó mind a bevételi, mind a költség oldalon igyekezett reagálni. Bevétel oldalon megtörtént a többletköltségek tovább hártása a gazdasági racionalitások figyelembevételével, azzal, hogy ezen lépések elsősorban rövidtávon fejtették ki hatásukat, mert a globális verseny a legtöbb részpiacon kikényszerítette a hatékonyságjavítást a globális versenyképesség fenntartása érdekében. Ezen folyamatokra tekintettel a Kibocsátó 2024. folyamán számos hatékonyságjavító projektet indított el a költségszerkezet optimalizálása és az erőforrás gazdálkodás hatékonyságának javítása érdekében.

Az alapanyag árak emelkedésének rövid távú hatását jól mutatta, hogy a Kibocsátó korábban 50% feletti bruttó fedezeti szintje (anyagjellegű ráfordítások utáni fedezet) 2023. első félévére 45%-ra csökkent – erről a szintről részben az áremelések, részben a termékszerkezet javításának (új, magas hozzáadott értékű projektek elindítása illetve elvárt szint alatti fedezetű projektek befejezése) köszönhetően 2024. folyamán sikerült a bruttó fedezetet 50% fölé emelni és a trend folytatásaként 2025. első félévében 54%-os bruttó fedezettel az inflációs sokkot megelőző időszak fedezeti szintjeihez közelíteni. A Kibocsátó célja, hogy a termékszerkezetének megújításával és új vevői kapcsolatok felépítésével és fejlesztésével ezen bruttó fedezeti szintet fenntartsa és a magas hozzáadott értékű projektek arányát javítsa, annak érdekében, hogy a megnövekedő munkaerő költségek mellett a hosszú távú jövedelmezőségét stabilizálni tudja. A féléves adatok összehasonlítása alapján 2023. első félévét követően a bruttó fedezet értékének alakulása stabil emelkedő trendet mutat, öt félév adatai alapján megítélésünk szerint ez a trend tartósnak tekinthető.

A bruttó fedezeti szinteket érdemben befolyásoló fő, alapanyagköltség feletti költségtényezők a Kibocsátó tevékenységéből adódóan az energia költségek, szerszámköltségek, valamint a selejtköltség alakulása. Ezen területeken 2023-tól kezdődően a Kibocsátó tudatos stratégia mentén számos költségoptimalizálási projektet folytatott le, melyek eredményei már a 2024. üzleti év során is láthatóak voltak, de igazán 2025. első félévétől fejtik ki érdemi hatásukat.

Az energiaköltségek minimalizálása és a karbonsemleges működés feltételeinek javítása érdekében a Kibocsátó tovább fejlesztette saját erőművi kapacitásait – a 2024. utolsó negyedében átadott második, ezúttal földi telepítésű szigetüzemű kiserőművel együtt a Kibocsátó összesen mintegy 1,4MW beépített photovoltaikus erőművi kapacitással rendelkezik. 2025. első félévében a saját előállítású elektromos áram már a teljes fogyasztás mintegy harmadára rúgott és szezonális hatások miatt a második félévben ez az arány várhatóan tovább javulhat.

A saját elektromos energia előállítás mellett a fogyasztás csökkentése terén is igyekezett a Kibocsátó számos intézkedéssel javítani a költségszerkezetét, ennek köszönhetően a 2025. első félévi elektromos energia fogyasztása mintegy 20%-kal maradt el az előző évi értéktől. A teljes hálózati vételezés a csökkenő fogyasztásnak és saját termelésnek köszönhetően közel a korábbi évek igényének felére csökkent.

Az eddigi kedvező tapasztalatok alapján a Kibocsátó a megújuló energia termelési képességeinek további fejlesztését tervezi, első lépésben energiatároló rendszer kiépítésével, illetve további ütemekben egyéb eszközökkel is. A cél a saját ellátás költségelőnyeiének kihasználása, a termelés időjárás függő jellegének csökkentése, a hálózati vételezés időzítésének rugalmasabbá tétele, az önellátási arány növelése és mindezek eredményeképp a teljes energiaköltség csökkentése.



**MetMax Europe**  
BÁRMIT KIHozUNK A FÉMBŐL

Az energetikai beruházásokkal a Kibocsátó lényegében lezárta a 2020-2025. közötti 5mrdFt keretösszegű EKD támogatás alapú beruházási programját. A megvalósítási időszak alatt megvalósult a teljes beruházási keret mintegy 98,5%-nak felhasználása és az ennek megfelelő támogatási összeg folyósítása. A beruházási program eredményeként megvalósított fizikai (épület és energetikai) infrastruktúra, valamint technológiai bázis hosszú távon képes lesz biztosítani a Kibocsátó növekedési terveinek támogatását. Ezzel a Kibocsátó életében egy jelentős CAPEX intenzív időszak lezárult és a következő években várhatóan a rendelkezésre álló infrastruktúra minél hatékonyabb hasznosítására és kihasználására helyeződik a hangsúly.

Az anyagjellegű ráfordítások terén két további költségtényezőt, a szerszámköltségeket és a selejtköltségeket alakulását kíséri a Kibocsátó kiemelt figyelemmel. A hatékonyságjavítási intézkedéseknek köszönhetően 2025. első félévében mindkét területen sikerült érdemi és 2023. óta tartó folyamatos javulást elérni az előző félévekhez mérten.

A 2024. évi pénzügyi eredmények drasztikus romlása elsődlegesen amiatt következett be, hogy az egyértelmű trend nélküli rövid távú keresleti ingadozásokra a feszített munkaerőpiaci környezet mellett a Kibocsátó nem reagált kellően rugalmasan, a kereslet egyértelmű irányának hiányában a rövid távú keresleti visszaesésre reagálva a munkaerő kapacitásokat nem szűkítette a kapacitás visszaépítés nehézségeitől tartva. A keresleti trendek egyértelműbbé válásával, illetve a munkaerő piaci feszítettség csökkenésével 2025. első félévében a Kibocsátó megkezdte a munkaerő termelékenység visszaépítését, illetve nem megfelelő minőségű/termelékenységű munkaerő leépítését. Ezen tevékenység eredményeképp a Kibocsátó árbevétele 2025. első félévében az előző év azonos időszakához képest 10%-ot, az előző félévhez képest 20%-ot meghaladó mértékben nőtt, miközben az alkalmazott létszáma folyamatosan csökkent. A Kibocsátó várakozása, hogy az előző év végéhez képest 2025. első félév végére mintegy 15%-kal csökkentett létszám mellett lesz képes éves szinten az előző évhez képest mintegy 15%-kal magasabb kibocsátást realizálni. A termelési hatékonyság javulása várhatóan a Kibocsátó pénzügyi eredményességét is érdemben javítja majd, azzal, hogy ezen hatás 2025. első félévében a leépítések egyszeri költségei miatt csak korlátozott mértékben jelentkeztek.

A termelési szervezet 2024. évi hatékonyság romlása jelentős mértékben menedzsment problémáknak köszönhetően alakult ki. A termelési szervezetet csaknem 10 éve irányító kolléga nyugdíjba vonulásával a Kibocsátó belső vezetői utánpótlással kívánta a pozíciót betölteni. Sajnos ez a döntés nem váltotta be a hozzá fűzött reményeket, így a negyedik negyedévben egy újabb – szintén belső utánpótlásból, a menedzsment szervezeten belüli átszervezéssel – megoldott vezetőcsere után kezdett a termelési szervezet stabilizálódni és a termelékenységi mutatók, illetve a termelési szervezet szervezett működése a kívánatos irányba visszatérni. A korábbiakban is jelzett módon a termelési hatékonyság javítása, illetve a termelési szervezet működésének újjászervezése folyamatosan zajlik és a Kibocsátó várakozásai szerint 2025. végére a folyamat lezárul.

A 2024. év bevételi folyamatait együttesen jellemezte a vevői igények hektikus, de trendszerű csökkenése és a Kibocsátó termelési szervezetének munkaszervezési problémáiból adódó kibocsátási korlát. A Kibocsátó által az elmúlt években kialakított szervezeti működés egyértelműen magasabb működési volumenre optimalizáltak, így a csökkenő árbevétel eredményeképp a jövedelmezőségi mutatók 2024. folyamán drasztikusan romlottak. Mindezekre tekintettel 2025. fő küldetése a volumen növelése és a méretgazdaságos üzemmérethez való közelítés, a növekedési pályára való visszaállás volt, melytől a menedzsment egyben a gazdálkodási adatok javulását is alappal várhatta.



**MetMax Europe**  
BÁRMIT KIHOZUNK A FÉMBŐL

Részben a vevői akvizíciók szériagyártás éretté válása, részben a termelési szervezet működésével kapcsolatos problémák fokozatos enyhülése megfelelő alapot adott arra, hogy 2025. első félévében a Kibocsátó érdemben tudjon növekedni. Bár a 2023. első félévi szintet még nem érte el, 2025. első félévében sikerült megállítani a három féléve tartó csökkenő árbevételi trendet – a 2025. első félévének árbevétele az előző év azonos időszakát több mint 11%-kal, az előző félévet mintegy 23%-kal haladta meg.

Bár a növekedés kis mértékben elmarad a Kibocsátó eredeti terveitől, az év egészére mindenképpen a 2024. évit érdemben meghaladó árbevétel kilátás reális – az év/év növekedést a Kibocsátó jelenleg 15-20% közötti sávban tartja reálisnak, attól függően, hogy az új vevői projektek szériagyártásának beindítása a harmadik és negyedik negyedév során milyen lefutás mellett lesz megvalósítható.

A rendelés állomány alakulása az első negyedévi kis mértékű csökkenést követően stabil, a nagyobb kiszállításokat követő rendelés állomány visszatöltődés ütemes (igaz, az egyes vevők szintjén továbbra is jelentős ingadozások figyelhetők meg de ezek portfólió szinten jól kiegyenlítődnek), így a rövid távú vevői igényekben jelkentes csökkenés nem látszik. A rendelésállomány növelése új vevői akvizíciókkal, illetve a korábbi akvizíciókból termelési volumenének felfuttatásából biztosítható.

Az új vevői igényeknek, illetve a további vevői projektek széria termelésbe történő átfordulásának köszönhetően az árbevétel növekedési kilátásokat a Kibocsátó tartósnak ítéli meg, illetve jelentős volumenű olyan új projekt áll árazás alatt vagy a projekt előkészítés további fázisaiban, ami az árbevétel növekedési kilátások fenntarthatóságát vetíti előre. Tekintettel ugyanakkor arra, hogy számos iparág, illetve bizonyos piaci szereplők (vagy azok egyes termékszegmensei) kilátásai továbbra is bizonytalan, a Kibocsátó várakozása szerint az új vevői projektek részben a korábbi állományok lemorzsolódásának ellensúlyozásaként nem fognak többlet növekedést eredményezni.

### *Stratégiai célkitűzések és eredmények*

A Kibocsátó működési költség csökkentési, illetve racionalizálási törekvéseit folytatta azok 2024. második félévi kedvező eredményei tapasztalata alapján – ahogy a korábbiakban bemutatásra került, minden lényeges működési költség soron sikerült érdemi megtakarítást elérni, azzal, hogy a munkaerő költség oldalon ennek eredményei nagyjából a 2025. második félévi adatokból lesznek láthatóak.

A termelékenységi problémák megoldása érdekében a Kibocsátó átfogó informatikai fejlesztéseket hajtott végre 2024. folyamán a gyártástervezés, termelés monitoring és kontrolling területén. Ezen fejlesztések célja az állás- és kieső idők csökkentése, az egyéni teljesítménybérezési elemek megjelenítése és kiterjesztése a termelési szervezetben és az adott erőforrás lekötés melletti nagyobb kibocsátás és szállítási pontosság biztosítása volt. A rendszerek bevezetése 2024. folyamán lényegében megtörtént és 2025. első félévében nagyrészt a rendszerek finomhangolására is sor került. Ezen erőfeszítések eredményének köszönhetően kezdődött meg a kibocsátás arányos létszám optimalizálása a 2025. év folyamán. A fejlesztésektől a Kibocsátó a vevői kiszolgálás minőségének javulását, az erőforrás gazdálkodás és ezáltal a jövedelmezőség javulását és a szervezeti működés skálázhatóságának (vagyis növekedésre való felkészítésének) alapjai megteremtését várja. Az



**MetMax Europe**  
BÁRMIT KIHozUNK A FÉMBŐL

intézkedések eredményei részlegesen a 2025. első félévi pozitív trendekből is láthatóak, de teljes hatásukat várhatóan a 2025-2026. üzleti évek során folyamatosan fogják majd kifejteni.

Ahogy az előző évben már jeleztük, az elmúlt évek rendkívül hektikus keresleti trendjei, az összességében csökkenő volumenek, emelkedő bérköltségekkel párosuló romló termelékenység és az ehhez szükséges alkalmazkodás új megközelítést igényel a Kibocsátó humán erőforrás menedzsmentjének területén is. A pontos egyedi teljesítmény mérés feltételeinek megteremtését követően a Kibocsátó megkezdte az átfogó teljesítmény bérezési rendszert kíván bevezetését és ennek jelentőségét 2026-ban növelni kívánja. Az új rendszer célja a versenyképes jövedelmek és a versenyképes termelékenységi szint együttes biztosítása, melynek eredményeképp a Kibocsátó az árbevétel arányos bérköltség trendszerű csökkenését várja.

2025-ben az üzletfejlesztés új lendületet kapott. A korábbi sikeres vevői akvizíciókat (Siemens Energy, GEA Westfalia) követően ezen irányokba elindult a szériagyártás és a hangsúly a volumenek növelésére, illetve a kapcsolat stabilizálására helyeződött. Második fázisban ezen vevők esetében a cél a cégcsoporton belüli további beszállítási lehetőségek feltárása és kiaknázása az egy vevőcsoporthoz tartozó volumenek – és így a hatékonyság – növelése érdekében.

A Bosch Rexroth esetében a sikeres auditot követően megtörtént az első néhány széria szállítás, mely megnyitja az utat a széria volumenek növelése, illetve további projektek termelésbe állítása mellett. A Kibocsátó várakozásai szerint a Bosch ügyfélszegmens 2026. folyamán már látható mértékben képes lesz hozzájárulni a Kibocsátó árbevétel növekedéséhez.

A Dellner cégcsoporttal 2025. közepén kezdett a Kibocsátó együttműködést, azonban reményei és eddigi tapasztalatai szerint ez a kapcsolat gyorsan fejleszhető lesz és már 2025-ben elképzelhető a széria szállítás megindítása.

Az új vevői akvizíciók mellett örömteli, hogy a meglévő kulcsvevőkkel (Knorr Bremse, Atlas Copco) is új projektek előkészítése zajlik, így a Kibocsátó várakozásai szerint a visszatért árbevétel növekedési dinamika 2026-ban fenntartható lesz.

A jelenlegi üzletfejlesztési dinamika jelentős kihívást támaszt a Kibocsátó technológiai és értékesítés támogató területei, valamint menedzsmentje számára. Az a tény, hogy az üzletfejlesztési erőfeszítések látható eredményeket hoznak, valamint, hogy ennek hiányában a Kibocsátó folyamatosan csökkenő árbevétel trenddel szembesülne a korábbi vevői portfólió folyamatos átalakulása miatt, megerősíti a Kibocsátó azon stratégiai döntésének helyességét, hogy ezen területeken megfelelő mennyiségű és minőségű erőforrást összpontosított a rövid távú kedvezőtlen árbevételi trendek és romló jövedelmezőségi adatok mellett/ellenére is.

#### *Pénzügyi eredmények és várakozások*

Az árbevétel, illetve a fő költségek és bruttó fedezeti szintek alakulásával kapcsolatos kulcs információkat az előző fejezetek tartalmazták.



**MetMax Europe**  
BÁRMIT KIHOZUNK A FÉMBŐL

Ahogy a fentiekben bemutatuk, a Kibocsátó jelenlegi szervezeti felépítése és költségszerkezete egy növekedés orientált, a jelenlegi árbevétel meghaladó volumen mellett optimálisan működő, ugyanakkor jelentős növekedési potenciállal rendelkező szervezet. Ezen adottságok mellett a Kibocsátó célja a növekedési potenciál megőrzése akár rövid távú átmeneti veszteségek felvállalása árán is, ahogyan az a 2024. év pénzügyi folyamatain is látszott. A Kibocsátó reményei és várakozásai szerint ez az stratégiai gondolkodás hosszú távon kifizetődik és a társaság ismételt növekedési pályára állítását követően a működési hatékonyság gyorsan, nagy mértékben javulhat.

A Kibocsátó által kiemelten figyelt EBITDA margin a 2024. évi 8,5-9,5%-os, a megelőző évek eredményeitől drámai mértékben elmaradó szintről, 2025. első félévében 13-15%-ig javult (attól függően, hogy a pro-forma kimutatásban jelölt 2025. évi könyvekben szereplő, de 2024. évet terhelő korrekciós tételt figyelembe vesszük-e vagy sem). A Kibocsátó által a 2024-2025. évben megvalósított összes stratégiai kezdeményezés abba az irányba mutat, hogy a vállalat költséghatékonyságát javítani és volumeneit növelni tudja annak érdekében, hogy a társaság EBITDA marginja mielőbb visszatérjen a 20% feletti célsávba. A rövid távú pénzügyi adatok ebben a tekintetben már optimizmusra adnak okot, azonban a menedzsment kiemelt célja ezen trendek stabilizálása és a működési hatékonyság további javítása. A Kibocsátó várakozásai szerint 2025. egészében – amennyiben a vevői keresletben jelentős kedvezőtlen irányú nem várt változás nem következik be – az év egészében 16-18% közötti EBITDA margin elérése reális célkitűzés lehet.

A Kibocsátó jövedelmezőségének 2024. évi érdemi romlása nagy mértékben nehezítette mind a korábbi CAPEX tervek teljesítését, mind a Kibocsátó fennálló kötvényfinanszírozásához kapcsolódó feltételek teljesítését.

A helyzet stabilizálása érdekében a Kibocsátó 2024. utolsó negyedében megkezdte kötvénybefektetőivel a kötvényfeltételek újratárgyalását - mely a beszámolási időszakot követően, de a jelentés kiadását megelőzően sikeresen lezárult és Kibocsátó hitelminősítője ezen eredményeket a MetMax2030 kötvény hitelminősítésének javításával ismerte el.

Annak érdekében, hogy a Kibocsátó minden kötelezettségének megfelelő időben eleget tudjon tenni, a Kibocsátó alapító tulajdonosa, illetve a mögötte álló magánbefektetői kör több körben összesen mintegy 600mFt értékben kiegészítő finanszírozást nyújtottak, illetve vállaltak nyújtani a Kibocsátó részére.

A menedzsment várakozásai szerint ezen lépések összessége biztosítja a társaság megnyugtató működési keretfeltételeit és a folyamatos adósságszolgálat megindulásának, illetve a társaság javuló pénzügyi mutatóinak együttes hatásaként a Kibocsátó pénzügyi helyzetében a következő 12-18hónap során jelentős mértékű átfogó javulás következhet be.

### *Kockázati tényezők*

A Kibocsátó 2025. évi üzleti folyamataira elsősorban a vevői igények változása gyakorolhat kedvezőtlen hatást. Mind a kereslet ingadozása, mind annak időbeli változékonysága jelentős mértékben nőtt az elmúlt hónapok folyamán, így az év hátralevő részének értékesítési árbevételét a szokásosnál nagyobb



**MetMax Europe**  
BÁRMIT KIHozUNK A FÉMBŐL

mértékű bizonytalanság övezi. A Kibocsátó ezen hatásokat rövid- közép távon tartósan fennmaradónak tekinti, így igyekszik a változó környezetre rugalmasabb munkaszervezéssel és a munkaerő állománnyal reagálni.

Miközben az alapanyag piacok a megnyugvás jeleit és az árak konszolidációját mutatják, ezzel párhuzamosan nem zárhatjuk ki, hogy egyes fontos alapanyagok piacán átmeneti áruhiány alakuljon ki, mely a termelési volumet kedvezőtlenül érintheti – a Kibocsátó tapasztalatai szerint minden termelési szegmenst a készletszintek leépítése jellemez, így számos esetben a csökkenő árak és áruhiány akár együttesen is megjelenhetnek, illetve a gyártás folytonosságát veszélyeztethetik.

### **Közzététel**

A Kibocsátó ezúton tájékoztatja a befektetőit, valamint az egyéb tőkepiaci szereplőket és érdeklődőket, hogy a Kibocsátó **Féléves Jelentése a Kibocsátó honlapján valamint az Információs Dokumentumban rögzített közzétételi helyeken elérhető.**

Budapest, 2025. szeptember 30.

Csoma András  
igazgatósági tag  
MetMax Europe Zrt.



1. számú Melléklet

**A MetMax Europe Zrt. 2025.06.30-ra vonatkozó féléves jelentéséhez**  
2025.06.30. fordulónapra elkészített MSZ szerinti mérleg  
(az adatok könyvvizsgálattal nincsenek alátámasztva)

<b>MÉRLEG Eszközök (aktívák)</b>				
		2025. június 30.	adatok E Ft-ban	
Sor- szám	A tétel megnevezése	2024.06.30	2024.12.31	2025.06.30
a	b	e	c	
1	<b>A. Befektetett eszközök</b>	11 797 085	11 931 025	11 199 159
2	<b>I. IMMATERIÁLIS JAVAK</b>	13 080	52 751	62 774
3	Alapítás-átszervezés aktivált értéke			
4	Kísérleti fejlesztés aktivált értéke			
5	Vagyoni értékű jogok	13 080	52 751	62 774
6	Szellemi termékek			
7	Üzleti vagy cégérték			
8	Immateriális javakra adott előlegek			
9	Immateriális javak értékhelyesbítése			
10	<b>II. TÁRGYI ESZKÖZÖK</b>	8 029 509	8 000 760	7 686 871
11	Ingatlanok és a kapcsolódó vagyoni értékű jogok	4 535 208	4 495 408	4 519 122
12	Műszaki berendezések, gépek, járművek	2 906 549	2 891 215	2 768 483
13	Egyéb berendezések, felszerelések, járművek	36 583	36 697	42 078
14	Tenyészállatok			
15	Beruházások, felújítások	430 637	355 038	134 786
16	Beruházásokra adott előlegek	120 532		
17	Tárgyi eszközök értékhelyesbítése		222 402	222 402
18	<b>III. BEFEKTETETT PÉNZÜGYI ESZKÖZÖK</b>	3 754 496	3 877 514	3 449 514
19	Tartós részesedés kapcsolt vállalkozásban			
20	Tartósan adott kölcsön kapcsolt vállalkozásban	3 754 496	3 877 514	3 449 514
21	Tartós jelentős tulajdoni részesedés			
22	Tartósan adott kölcsön jelentős tulajdoni részesedési viszonyban álló vállalkozásban			
23	Egyéb tartós részesedés			
24	Tartósan adott kölcsön egyéb részesedési viszonyban álló vállalkozásban			
25	Egyéb tartósan adott kölcsön			
26	Tartós hitelviszonyt megtestesítő értékpapír			
27	Befektetett pénzügyi eszközök értékhelyesbítése			
28	Befektetett pénzügyi eszközök értékelési különbözete			



<b>MÉRLEG Eszközök (aktívák)</b>				
2025. június 30. adatok E Ft-ban				
Sor-szám	A tétel megnevezése	2024.06.30	2024.12.31	2025.06.30
a	b	e	c	
29	<b>B. Forgóeszközök</b>	1 429 068	1 442 420	1 422 617
30	<b>I. KÉSZLETEK</b>	975 071	1 039 540	927 480
31	Anyagok	389 336	412 196	414 457
32	Befejezetlen termelés és félkész termékek	181 865	293 604	176 780
33	Növendék-, hízó- és egyéb állatok			
34	Késztermékek	403 870	333 740	336 243
35	Áruk			
36	Készletekre adott előlegek			
37	<b>II. KÖVETELÉSEK</b>	358 416	311 865	336 878
38	Követelések áruszállításból és szolgáltatásból (vevők)	335 092	287 191	324 695
39	Követelések kapcsolt vállalkozással szemben			
40	Követelések jelentős tulajdoni részesedési viszonyban lévő vállalkozással szemben			
41	Követelések egyéb részesedési viszonyban lévő vállalkozással szemben			
42	Váltókövetelések			
43	Egyéb követelések	23 324	24 674	12 183
44	Követések értékelési különbözete			
45	Származékos ügyletek pozitív értékelési különbözete			
46	<b>III. ÉRTÉKPAPÍROK</b>	0	0	0
47	Részesedés kapcsolt vállalkozásban			
48	Jelentős tulajdoni részesedés			
49	Egyéb részesedés			
50	Saját részvények, saját üzletrészek			
51	Forgatási célú hitelviszonyt megtestesítő értékpapírok			
52	Értékpapírok értékelési különbözete			
53	<b>IV. PÉNZESZKÖZÖK</b>	95 581	91 015	158 259
54	Pénztár, csekkék	101	233	360
55	Bankbetétek	95 480	90 782	157 899
56	<b>C. Aktív időbeli elhatárolások</b>	103 259	16 397	117 758
57	Bevételek aktív időbeli elhatárolása	62 236		79 576
58	Költségek, ráfordítások aktív időbeli elhatárolása	41 023	16 397	38 182
59	Halasztott ráfordítások			
60	<b>Eszközök összesen</b>	<b>13 329 412</b>	<b>13 389 842</b>	<b>12 739 534</b>



**MetMax Europe**  
BÁRMIT KIHozUNK A FÉMBŐL

MÉRLEG Források (passzívák)				
2025. június 30. adatok E Ft-ban				
Sor-szám	A tétel megnevezése	2024.06.30	2024.12.31	2025.06.30
a	b	e	c	
61	<b>D. Saját tőke</b>	5 225 625	5 094 420	4 570 359
62	<b>I. JEGYZETT TŐKE</b>	100 000	100 000	100 000
63	ebből: visszavásárolt tulajdoni részesedés névértéken			
64	<b>II. JEGYZETT, DE MÉG BE NEM FIZETETT TŐKE (-)</b>			
65	<b>III. TŐKETARTALÉK</b>	3 675 290	3 675 290	3 675 290
66	<b>IV. EREDMÉNYTARTALÉK</b>	1 656 185	1 656 185	666 727
67	<b>V. LEKÖTÖTT TARTALÉK</b>			
68	<b>VI. ÉRTÉKELÉSI TARTALÉK</b>	0	222 402	222 402
69	Értékhelyesbítés értékelési tartaléka		222 402	222 402
70	Valós értékelés értékelési tartaléka			
71	<b>VII. ADÓZOTT EREDMÉNY</b>	-205 850	-559 457	-94 060
72	<b>E. Céltartalékok</b>	0	0	0
73	Céltartalék a várható kötelezettségekre			
74	Céltartalék a jövőbeni költségekre		0	
75	Egyéb céltartalék			
76	<b>F. Kötelezettségek</b>	6 193 915	6 439 670	6 307 695
77	<b>I. HÁTRASOROLT KÖTELEZETTSÉGEK</b>	0	0	
78	Hátrasorolt kötelezettségek kapcsolt vállalkozással szemben			
79	Hátrasorolt kötelezettségek jelentős tulajdoni részesedési viszonyban lévő vállalkozással szemben			
80	Hátrasorolt kötelezettségek egyéb részesedési viszonyban lévő vállalkozással szemben			
81	Hátrasorolt kötelezettségek egyéb gazdálkodóval szemben			
82	<b>II. HOSSZÚ LEJÁRATÚ KÖTELEZETTSÉGEK</b>	5 638 302	5 846 275	5 846 275
83	Hosszú lejáratra kapott kölcsönök			
84	Átváltoztatható kötvények			
85	Tartozások kötvénykibocsátásból	5 000 000	5 000 000	5 000 000
86	Beruházási és fejlesztési hitelek			
87	Egyéb hosszú lejáratú hitelek	507 344	539 678	539 678
88	Tartós kötelezettségek kapcsolt vállalkozással szemben	130 958	306 597	306 597
89	Tartós kötelezettségek jelentős tulajdoni részesedési viszonyban lévő vállalkozással szemben			
90	Tartós kötelezettségek egyéb részesedési viszonyban lévő vállalkozással szemben			
91	Egyéb hosszú lejáratú kötelezettségek			



**MetMax Europe**  
BÁRMIT KIHozUNK A FÉMBŐL

<b>MÉRLEG Források (passzívák)</b>				
2025. június 30. adatok E Ft-ban				
Sor-szám	A tétel megnevezése	2024.06.30	2024.12.31	2025.06.30
a	b	e	c	
92	III. RÖVID LEJÁRATÚ KÖTELEZETTSÉGEK	555 613	593 395	461 420
93	Rövid lejáratú kölcsönök			
94	ebből: az átváltoztatható kötvények			
95	Rövid lejáratú hitelek			
96	Vevőktől kapott előlegek	11 503	13 196	11 502
97	Kötelezettségek áruszállításból és szolgáltatásból (szállítók)	391 543	441 535	331 084
98	Váltótartozások			
99	Rövid lejáratú kötelezettségek kapcsolt vállalkozással szemben	3 171		
100	Rövid lejáratú kötelezettségek jelentős tulajdoni részesedési viszonyban lévő vállalkozással szemben			
101	Rövid lejáratú kötelezettségek egyéb részesedési viszonyban lévő vállalkozással szemben			
102	Egyéb rövid lejáratú kötelezettségek	149 396	138 664	118 834
103	Kötelezettségek értékelési különbözete			
104	Származékos ügyletek negatív értékelési különbözete			
105	<b>G. Passzív időbeli elhatárolások</b>	1 909 872	1 855 752	1 861 480
106	Bevételek passzív időbeli elhatárolása	149 058	132 739	116 865
107	Költségek, ráfordítások passzív időbeli elhatárolása	114 628	34 127	85 946
108	Halasztott bevételek	1 646 186	1 688 886	1 658 669
109	<b>Források összesen</b>	<b>13 329 412</b>	<b>13 389 842</b>	<b>12 739 534</b>



**MetMax Europe**  
BÁRMIT KIHozUNK A FÉMBŐL

2. számú Melléklet

**A MetMax Europe Zrt. 2025.06.30-ra vonatkozó féléves jelentéséhez**  
2024.12.31. - 2025.06.30. közötti időszakra vonatkozó MSZ szerinti eredménykimutatás  
(az adatok könyvvizsgálattal nincsenek alátámasztva)

EREDMÉNYKIMUTATÁS (összköltség eljárással)		2025.01.01-06.30.	adatok E Ft-ban	
Sor-szám	A tétel megnevezése	2024.01.01-2024.06.30	2024.07.01-2024.12.31	2025.01.01-2025.06.30
a	b	c		
1	1 Belföldi értékesítés nettó árbevétele	994 768	998 747	1 082 396
2	2 Exportértékesítés nettó árbevétele	1 028 285	827 091	1 167 807
3	<b>I. Értékesítés nettó árbevétele (01+02)</b>	<b>2 023 053</b>	<b>1 825 838</b>	<b>2 250 203</b>
4	3 Saját termelésű készletek állományváltozása ±	-58 446	104 968	-70 438
5	4 Saját előállítású eszközök aktivált értéke		122 906	-68 958
6	<b>II. Aktivált saját teljesítmények értéke (±03+04)</b>	<b>-58 446</b>	<b>227 874</b>	<b>-139 396</b>
7	<b>III. Egyéb bevételek</b>	<b>115 513</b>	<b>106 932</b>	<b>127 753</b>
8	ebből: visszaírt értékvesztés	0	63 189	68 993
9	5 Anyagköltség	703 272	615 580	776 044
10	6 Igénybe vett szolgáltatások értéke	279 222	245 411	230 066
11	7 Egyéb szolgáltatások értéke	9 978	16 143	17 455
12	8 Eladott áruk beszerzési értéke	12 110	17 739	10 826
13	9 Eladott (közvetített) szolgáltatások értéke		0	0
14	<b>IV. Anyagjellegű ráfordítások (05+06+07+08+09)</b>	<b>1 004 582</b>	<b>894 873</b>	<b>1 034 391</b>
15	10 Bérköltség	654 777	678 567	674 628
16	11 Személyi jellegű egyéb kifizetések	66 397	67 096	63 122
17	12 Bérjárulékok	92 187	97 115	95 936
18	<b>V. Személyi jellegű ráfordítások (10+11+12)</b>	<b>813 361</b>	<b>842 778</b>	<b>833 686</b>
19	<b>VI. Értéksökkenési leírás</b>	<b>386 884</b>	<b>415 134</b>	<b>368 625</b>
20	<b>VII. Egyéb ráfordítások</b>	<b>27 714</b>	<b>290 766</b>	<b>75 172</b>
21	ebből: értékvesztés		105 361	0
22	<b>A. ÜZEMI (ÜZLETI) TEVÉKENYSÉG EREDMÉNYE (I±II+III-IV-V-VI-VII)</b>	<b>-152 421</b>	<b>-282 907</b>	<b>-73 314</b>
00	<b>EBITDA</b>	<b>234 463</b>	<b>132 227</b>	<b>295 311</b>
00	<b>PRO FORMA EBITDA a 49. sor szerinti korrekcióval</b>	<b>234 463</b>	<b>86 929</b>	<b>340 609</b>



EREDMÉNYKIMUTATÁS (összköltség eljárással)					
2025.01.01-06.30. adatok E Ft-ban					
Sor-szám		A tétel megnevezése	2024.01.01-2024.06.30	2024.07.01-2024.12.31	2025.01.01-2025.06.30
a		b	c		
23	13	Kapott (járó) osztalék és részesedés			
24		ebből: kapcsolt vállalkozástól kapott			
25	14	Részesedések értékesítésének árfolyamnyeresége			
26		ebből: kapcsolt vállalkozástól kapott			
27	15	Befektetett pénzügyi eszközökből (értékpapirokból, kölcsönökből) származó bevételek, árfolyamnyereségek	62 187	56 872	59 530
28		ebből: kapcsolt vállalkozástól kapott	62 187	56 872	59 530
29	16	Egyéb kapott (járó) kamatok és kamatjellegű bevételek		9	1
30		ebből: kapcsolt vállalkozástól kapott			
31	17	Pénzügyi műveletek egyéb bevételei	15 864	51 640	44 016
32		ebből: értékelési különbözet			
33	<b>VIII.</b>	<b>Pénzügyi műveletek bevételei (13+14+15+16+17)</b>	<b>78 051</b>	<b>108 521</b>	<b>103 547</b>
34	18	Részesedésekből származó ráfordítások, árfolyamveszteségek			
35		ebből: kapcsolt vállalkozásnak adott			
36	19	Befektetett pénzügyi eszközökből (értékpapirokból, kölcsönökből) származó ráfordítások, árfolyamveszteségek			
37		ebből: kapcsolt vállalkozásnak adott			
38	20	Fizetendő (fizetett) kamatok és kamatjellegű ráfordítások	108 483	107 846	101 541
39		ebből: kapcsolt vállalkozásnak adott		3 474	1 737
40	21	Részesedések, értékpapírok, bankbetétek értékvesztése			
41	22	Pénzügyi műveletek egyéb ráfordításai	22 997	71 375	22 752
42		ebből: értékelési különbözet			
43	<b>IX.</b>	<b>Pénzügyi műveletek ráfordításai (18+19+20+21)</b>	<b>131 480</b>	<b>179 221</b>	<b>124 293</b>
44	<b>B.</b>	<b>PÉNZÜGYI MŰVELETEK EREDMÉNYE (VIII-IX)</b>	<b>-53 429</b>	<b>-70 700</b>	<b>-20 746</b>
45	<b>C.</b>	<b>ADÓZÁS ELŐTTI EREDMÉNY (±A±B)</b>	<b>-205 850</b>	<b>-353 607</b>	<b>-94 060</b>
46	<b>X.</b>	<b>Adófizetési kötelezettség</b>			
47	<b>X/1.</b>	<b>Halasztott adókülönbözet</b>			
47	<b>D.</b>	<b>ADÓZOTT EREDMÉNY (±C-X)</b>	<b>-205 850</b>	<b>-353 607</b>	<b>-94 060</b>
49		2024. évet terhelő korrekció az önköltség számítási rendszer bevezetése miatt		-45 298	45 298
50		<b>PRO FORMA Adózott eredmény</b>		<b>-398 905</b>	<b>-48 762</b>